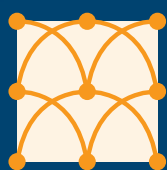




Sistema statistico nazionale  
Istituto nazionale di statistica

# Stato di attuazione del Programma statistico nazionale Anno 2020

MAGGIO 2021



**SISTAN**  
SISTEMA STATISTICO  
NAZIONALE

 **Istat**  
Istituto Nazionale  
di Statistica





Sistema statistico nazionale  
**Istituto nazionale di statistica**

**Stato di attuazione  
del Programma statistico nazionale  
Anno 2020**

MAGGIO 2021



**SISTAN**  
SISTEMA STATISTICO  
NAZIONALE

 **Istat**  
Istituto Nazionale  
di Statistica

*Per chiarimenti sul contenuto della pubblicazione rivolgersi a:*

Servizio Coordinamento del Sistan

Direzione centrale per i rapporti esterni, le relazioni internazionali, l'ufficio stampa  
e il coordinamento del Sistan

e-mail: [psn@istat.it](mailto:psn@istat.it)

## INDICE

	pagina
1. I lavori previsti e realizzati	<a href="#"><u>5</u></a>
1.1 Il monitoraggio per il 2020	<a href="#"><u>5</u></a>
Figura 1 - Il processo di programmazione e monitoraggio della produzione statistica ufficiale – 2020	<a href="#"><u>5</u></a>
Figura 2 - Percentuale di realizzazione rispetto al Psn. Anni 2011-2020	<a href="#"><u>6</u></a>
1.2 Le criticità segnalate	<a href="#"><u>7</u></a>
2. Il divario tra programmazione e realizzazione	<a href="#"><u>8</u></a>
2.1 I lavori riprogrammati	<a href="#"><u>8</u></a>
2.2 I lavori non realizzati	<a href="#"><u>9</u></a>
3. Riferimenti normativi, amministrativi e programmatici da cui ha origine il lavoro	<a href="#"><u>10</u></a>
4. La diffusione dei risultati	<a href="#"><u>11</u></a>
5. Tavole ed elenchi	<a href="#"><u>13</u></a>
Tavola 1 - Lavori previsti nel Psn 2020-2022 e nel Piano di attuazione 2020, realizzati e non realizzati per area tematica, tipologia di lavoro e soggetto titolare. Anno 2020 (valori assoluti e percentuali)	<a href="#"><u>13</u></a>
Tavola 2 - Lavori realizzati per tipologia di soggetto, di lavoro e origine del lavoro - Anno 2020 (valori assoluti e percentuali)	<a href="#"><u>16</u></a>
Tavola 3 - Lavori realizzati per area tematica e origine del lavoro - Anno 2020 (valori assoluti)	<a href="#"><u>18</u></a>
Tavola 4 - Lavori realizzati per area tematica e origine del lavoro - Anno 2020 (valori percentuali)	<a href="#"><u>19</u></a>
Tavola 5 - Rilascio di dati in forma aggregata di statistiche per area tematica - Anno 2020 (valori assoluti)	<a href="#"><u>20</u></a>
Tavola 5a- Rilascio di dati in forma aggregata di statistiche per area tematica - Anno 2020 (valori percentuali)	<a href="#"><u>21</u></a>
Tavola 6 - Rilascio di dati in forma disaggregata di statistiche per area tematica - Anno 2020 (valori assoluti)	<a href="#"><u>22</u></a>
Tavola 6a - Rilascio di dati in forma disaggregata di statistiche per area tematica - Anno 2020 (valori percentuali)	<a href="#"><u>23</u></a>
Tavola 7 - Lavori Psn per tipologia istituzionale e ragioni della diversa fasatura delle attività rispetto alle previsioni Psn - Anno 2020 (valori assoluti e percentuali)	<a href="#"><u>24</u></a>
Tavola 8- Lavori Psn per area tematica e ragioni della diversa fasatura delle attività rispetto alle previsioni Psn - Anno 2020 (valori assoluti e percentuali)	<a href="#"><u>24</u></a>
Tavola 7a - Lavori Psn per tipologia istituzionale e incidenza della pandemia sulla diversa fasatura delle attività rispetto alle previsioni Psn - Anno 2020 (valori assoluti e percentuali)	<a href="#"><u>25</u></a>
Tavola 8a- Lavori Psn per area tematica e incidenza della pandemia sulla diversa fasatura delle attività rispetto alle previsioni Psn - Anno 2020 (valori assoluti e percentuali)	<a href="#"><u>25</u></a>
Tavola 9 - Lavori realizzati che hanno subito variazioni rispetto alla programmazione Psn per area tematica (valori assoluti e percentuali)	<a href="#"><u>26</u></a>
Tavola 10 - Lavori realizzati che hanno subito variazioni rispetto alla programmazione Psn per tipologia di lavoro (valori assoluti e percentuali)	<a href="#"><u>26</u></a>
Tavola 11 - Lavori realizzati che hanno subito variazioni che dipendono da variazioni di risorse per area tematica (valori assoluti)	<a href="#"><u>27</u></a>
Tavola 12- Lavori realizzati per i quali le variazioni rispetto al programmato hanno determinato una variazione del prodotto per area tematica (valori assoluti)	<a href="#"><u>28</u></a>
Tavola 13 - Lavori realizzati per i quali le variazioni rispetto al programmato hanno determinato una variazione del processo in termini di introduzione di nuove tecnologie per area tematica (valori assoluti)	<a href="#"><u>29</u></a>
Tavola 14 - Lavori realizzati per i quali le variazioni rispetto al programmato hanno determinato una variazione del processo in termini di modifiche organizzative per area tematica (valori assoluti)	<a href="#"><u>30</u></a>
Tavola 15 - Lavori realizzati che hanno subito variazioni che dipendono da variazioni di risorse per tipologia istituzionale dell'ente (valori assoluti)	<a href="#"><u>31</u></a>
Tavola 16 - Lavori realizzati per i quali le variazioni rispetto al programmato hanno determinato una variazione del prodotto per tipologia istituzionale dell'ente (valori assoluti)	<a href="#"><u>31</u></a>
Tavola 17 - Lavori realizzati per i quali le variazioni rispetto al programmato hanno determinato una variazione del processo in termini di introduzione di nuove tecnologie per tipologia istituzionale dell'ente (valori assoluti)	<a href="#"><u>32</u></a>

<i>Tavola 18 - Lavori realizzati per i quali le variazioni rispetto al programmato hanno determinato una variazione del processo in termini di modifiche organizzative per tipologia istituzionale dell'ente (valori assoluti)</i>	<a href="#"><u>32</u></a>
<i>Tavola 19 - Lavori realizzati per i quali sono state incontrate criticità nel corso della realizzazione per area tematica (valori assoluti e percentuali)</i>	<a href="#"><u>33</u></a>
<i>Tavola 20 - Lavori realizzati per i quali sono state incontrate criticità nel corso della realizzazione per tipologia istituzionale dell'ente (valori assoluti e percentuali)</i>	<a href="#"><u>33</u></a>
<i>Tavola 21 - Lavori realizzati per soggetto titolare, tipologia di lavoro e criticità incontrate nell'esecuzione - Anno 2020 (valori assoluti e percentuali)</i>	<a href="#"><u>34</u></a>
<i>Tavola 22 - Lavori non effettuati per area tematica (valori assoluti e percentuali)</i>	<a href="#"><u>35</u></a>
<i>Tavola 23 - Lavori non effettuati per tipologia istituzionale dell'ente titolare - Anno 2020 (valori assoluti e percentuali)</i>	<a href="#"><u>35</u></a>
<i>Tavola 24 - Lavori nuovi inseriti nel 2020 e realizzati nello stesso anno per area tematica e categoria di soggetto titolare (valori assoluti)</i>	<a href="#"><u>36</u></a>
<i>Tavola 25 - Statistiche e sistemi informativi statistici realizzati nel 2020 per area tematica, periodicità, tipologia e categoria di soggetto titolare (valori assoluti)</i>	<a href="#"><u>37</u></a>
<i>Tavola 26 - Statistiche e sistemi informativi statistici realizzati per periodicità, tipologia e categoria di soggetto titolare. Anni 2019 e 2020 (valori percentuali)</i>	<a href="#"><u>41</u></a>
<i>Tavola 27 - Statistiche realizzate nel 2020 per minimo livello territoriale dei dati, area tematica e categoria di soggetto titolare (valori assoluti)</i>	<a href="#"><u>42</u></a>
<i>Tavola 28.1 - Stato di attuazione lavori Psn – Popolazione e famiglia; condizioni di vita e partecipazione sociale</i>	<a href="#"><u>43</u></a>
<i>Tavola 28.2 - Stato di attuazione lavori Psn – Salute, sanità e assistenza sociale</i>	<a href="#"><u>43</u></a>
<i>Tavola 28.3 - Stato di attuazione lavori Psn – Istruzione e formazione</i>	<a href="#"><u>44</u></a>
<i>Tavola 28.4 - Stato di attuazione lavori Psn – Lavoro e sistemi dei trasferimenti monetari, previdenziali e assistenziali</i>	<a href="#"><u>44</u></a>
<i>Tavola 28.5 - Stato di attuazione lavori Psn – Giustizia e sicurezza</i>	<a href="#"><u>45</u></a>
<i>Tavola 28.6 - Stato di attuazione lavori Psn – Industria, costruzione e servizi: statistiche strutturali e trasversali</i>	<a href="#"><u>45</u></a>
<i>Tavola 28.7 - Stato di attuazione lavori Psn – Indicatori congiunturali dell'industria e delle costruzioni</i>	<a href="#"><u>46</u></a>
<i>Tavola 28.8 - Stato di attuazione lavori Psn – Indicatori congiunturali del commercio e altri servizi non finanziari</i>	<a href="#"><u>46</u></a>
<i>Tavola 28.9 - Stato di attuazione lavori Psn – Pubblica amministrazione e istituzioni private</i>	<a href="#"><u>46</u></a>
<i>Tavola 28.10 - Stato di attuazione lavori Psn – Ambiente e territorio</i>	<a href="#"><u>47</u></a>
<i>Tavola 28.11 - Stato di attuazione lavori Psn – Turismo e cultura</i>	<a href="#"><u>47</u></a>
<i>Tavola 28.12 - Stato di attuazione lavori Psn – Trasporti e mobilità</i>	<a href="#"><u>48</u></a>
<i>Tavola 28.13 - Stato di attuazione lavori Psn – Agricoltura, foreste e pesca</i>	<a href="#"><u>48</u></a>
<i>Tavola 28.14 - Stato di attuazione lavori Psn – Conti nazionali e territoriali</i>	<a href="#"><u>48</u></a>
<i>Tavola 28.15 - Stato di attuazione lavori Psn – Statistiche sui prezzi</i>	<a href="#"><u>49</u></a>
<i>Tavola 28.16 - Stato di attuazione lavori Psn – Benessere e sostenibilità</i>	<a href="#"><u>49</u></a>
<i>Tavola 28.17 - Stato di attuazione lavori Psn – Indicatori e metodologie per la valutazione delle policy</i>	<a href="#"><u>49</u></a>
<i>A - Elenco dei lavori previsti nel Psn 2020-2022 e realizzati nel 2020 per area tematica, soggetto titolare e tipologia</i>	<a href="#"><u>50</u></a>
<i>B - Elenco dei lavori non effettuati nel 2020 per area tematica, soggetto titolare, tipologia e motivo della mancata effettuazione</i>	<a href="#"><u>70</u></a>

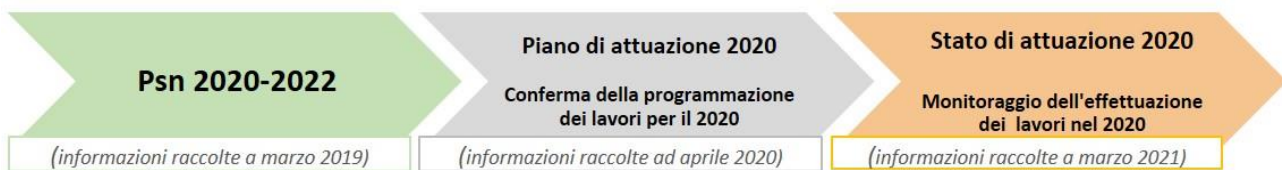
## Lo stato di attuazione dei lavori previsti dal Psn 2020-2022

Il Programma statistico nazionale (Psn) stabilisce le rilevazioni statistiche di interesse pubblico affidate al Sistema statistico nazionale e ne definisce gli obiettivi (art. 13, d.lgs. n. 322/1989 e successive integrazioni). La programmazione, a triennio fisso, viene aggiornata annualmente.<sup>1</sup>

Il ciclo di programmazione prevede, inoltre, un'attualizzazione della programmazione (Piano di attuazione – Pda) con la quale si aggiorna il Psn circa un anno dopo la sua prima definizione, specificando quali attività potrebbero essere modificate o non effettuate. Il consuntivo è incluso nello Stato di attuazione (Sda), riportato nei successivi paragrafi, che danno conto dei lavori effettivamente eseguiti nell'anno appena concluso.

La tempistica seguita per l'intero ciclo di programmazione e monitoraggio delle attività relative all'anno 2020 è illustrata in figura 1.

**Figura 1 - Il processo di programmazione e monitoraggio della produzione statistica ufficiale – 2020**



Di seguito, si dà conto dell'effettiva realizzazione da parte del Sistema dei lavori programmati con il Psn 2020-2022, dei lavori riprogrammati e di quelli annullati. Inoltre, si presentano le principali fonti normative per la statistica ufficiale specificate nel Psn e informazioni sulla diffusione dei risultati.

## 1. I lavori previsti e realizzati

### 1.1 Il monitoraggio per il 2020

Nel 2020, l'Istat e gli altri soggetti del Sistan si sono impegnati per rispettare gli adempimenti previsti e per compilare online le schede dei lavori statistici di propria titolarità nonostante le difficoltà connesse all'emergenza sanitaria; è stato così assicurato il flusso di informazioni necessarie anche da parte di quelle amministrazioni che hanno adottato fin dall'inizio della pandemia modalità di lavoro a distanza. Il periodo di crisi ha influito anche sull'esecuzione di alcuni lavori programmati, ritardandone alcune fasi o rendendone indispensabile il rinvio o la sospensione.

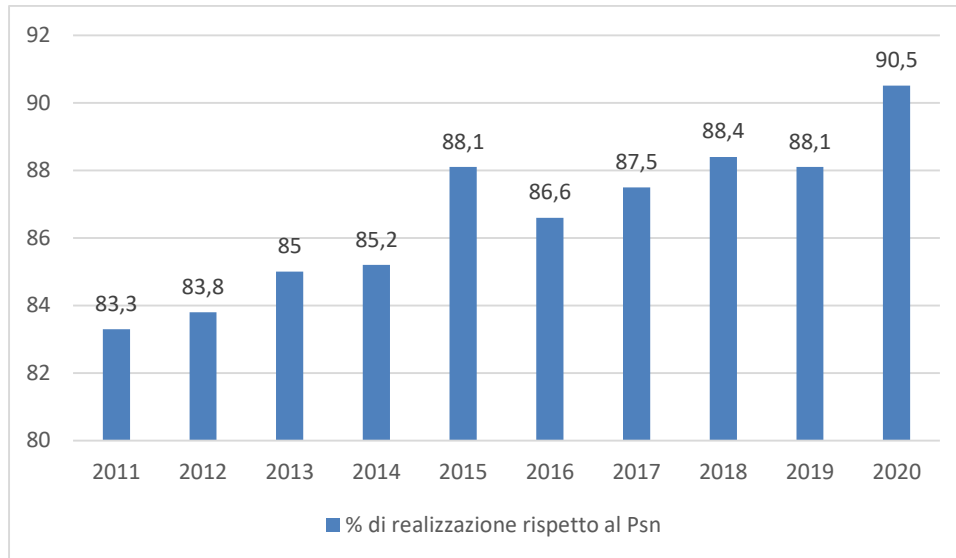
Come negli anni precedenti, l'effettiva attuazione dei lavori nel corso del 2020 è comparata sia con quanto programmato dai titolari dei lavori statistici nel Psn sia con quanto successivamente confermato attraverso il Piano di attuazione (Pda). Le criticità riscontrate dai titolari dei lavori

<sup>1</sup> Il Psn, predisposto sulla base delle linee guida indicate dal Comstat, è poi deliberato dal Comstat stesso e viene sottoposto ai pareri della Commissione per la garanzia della qualità dell'informazione statistica e della Conferenza unificata Stato – Regioni – Autonomie locali (art. 8, d.lgs. n. 281/1997), sentito il Garante per la protezione dei dati personali (art. 6-bis, comma 1-bis decreto legislativo n. 322/1989). È approvato con Decreto del Presidente della Repubblica previa deliberazione del Cipe.

statistici, nonché le motivazioni alla base del mancato svolgimento di alcuni lavori sono descritte più avanti (cfr. anche [elenco B](#)).

Dalle informazioni acquisite (vedi dettaglio nella [tavola 1](#)), si possono trarre alcune indicazioni sulla capacità di programmazione degli enti che hanno partecipato alla predisposizione del Psn<sup>2</sup> e alla sua attuazione, e i dati riportati nella figura 2 evidenziano che la percentuale di realizzazione rispetto al Psn è in aumento sia rispetto all'anno precedente, sia considerando l'intero decennio

**Figura 2 - Percentuale di realizzazione rispetto al Psn. Anni 2011-2020**



Fonte: Istat, Stato di attuazione (Sda) per gli anni 2011-2020

Dall'analisi della [tavola 1](#) emerge che, come atteso, le percentuali di realizzazione dei lavori sono più alte (94,8 per cento) quando si prende a riferimento il Pda – che conferma le attività programmate a pochi mesi dal loro effettivo inizio – mentre risultano leggermente più contenute (90,5 per cento) quando si prende a riferimento il Psn, che viene predisposto circa un anno prima dell'avvio effettivo dei lavori.

Con riferimento al Pda, i sistemi informativi statistici (Sis) sono la tipologia di lavoro statistico contraddistinta dalla più elevata percentuale di realizzazione nel 2020 (96,4 per cento), seguiti dalle statistiche (95,6 per cento).

La percentuale di realizzazione degli studi progettuali, invece, è complessivamente pari all'85 per cento, raggiungendo tuttavia il 100 per cento nelle seguenti aree tematiche: *Popolazione e famiglia, condizioni di vita e partecipazione sociale; Lavoro e sistema dei trasferimenti monetari previdenziali e assistenziali; Industria, costruzioni e servizi: statistiche strutturali e trasversali; Pubblica amministrazione e istituzioni private; Ambiente e territorio; Trasporti e mobilità; Conti nazionali e territoriali; Statistiche sui prezzi; Benessere e sostenibilità; Indicatori e metodologie per la valutazione delle policy.*

La realizzazione totale dei lavori previsti nel Pda è stata raggiunta non solo per quanto riguarda gli studi progettuali delle aree sopra citate, ma anche i sistemi informativi statistici afferenti ai seguenti ambiti: *Popolazione e famiglia, condizioni di vita e partecipazione sociale; Lavoro e sistema dei trasferimenti monetari previdenziali e assistenziali; Industria, costruzioni e servizi: statistiche*

<sup>2</sup> Hanno partecipato al *Programma statistico nazionale 2020-2022*, oltre l'Istat, 58 uffici di statistica di istituzioni pubbliche e private: 13 Ministeri/Presidenza del Consiglio dei Ministri; 25 enti, amministrazioni pubbliche centrali e altri soggetti privati che svolgono attività statistica di rilevante interesse pubblico; 11 Regioni (Campania, Emilia-Romagna, Lazio, Liguria, Lombardia, Marche, Piemonte, Puglia, Sicilia, Toscana, Veneto); 2 Province autonome (Bolzano e Trento); 3 Province (Belluno, Pesaro e Urbino, Rovigo); 1 Città metropolitana (Bologna); 3 Comuni (Firenze, Milano, Roma Capitale). Nel Pda 2020 hanno confermato l'esecuzione dei lavori programmati 2 Province su 3 (infatti la Provincia di Rovigo non ha confermato l'esecuzione del proprio lavoro nel Piano d'attuazione 2020).



*strutturali e trasversali.*

Sempre in riferimento al Pda, nell'area delle *Statistiche sui prezzi* presentano un'incidenza di realizzazione del 100 per cento non solo gli studi progettuali ma anche le statistiche. Infine, nelle aree *Salute, sanità e assistenza sociale, Istruzione e formazione* e *Giustizia e sicurezza* la quota di realizzazione del 100 per cento nel Pda è raggiunta solo dai sistemi informativi statistici.

Considerando l'efficacia della programmazione per tutte le tipologie di lavoro, si segnala che presentano una quota di realizzazione del 100 per cento rispetto al Pda tutti i lavori afferenti alle seguenti aree tematiche: *Indicatori congiunturali dell'industria e delle costruzioni; Indicatori congiunturali del commercio e altri servizi non finanziari; Pubblica amministrazione e istituzioni private; Ambiente e territorio; Trasporti e mobilità; Benessere e sostenibilità.* Nelle ultime due aree, inoltre, la percentuale di esecuzione risulta del 100 per cento per tutte le tipologie di lavori anche con riferimento al Psn.

Si sottolinea che, dal confronto con il Psn, emergono le capacità di programmazione di medio periodo, in quanto il Programma è predisposto con oltre un anno d'anticipo rispetto all'inizio del periodo di riferimento.

Nel 2020, la più bassa percentuale di realizzazione per il complesso dei lavori riportati nel Pda si riscontra nell'area *Agricoltura, foreste e pesca* (83,8 per cento), mentre la percentuale più bassa rispetto al Psn (pari al 67,4 per cento) si registra nell'area *Istruzione e formazione* (nella stessa area, la percentuale di realizzazione rispetto al Pda è però pari al 91,2 per cento).

## 1.2 Le criticità segnalate

Considerando le criticità incontrate nel corso della realizzazione, si rileva che queste hanno riguardato il 29,4 per cento dei lavori, un valore superiore a quello riscontrato nel 2019 (21 per cento) di oltre otto punti percentuali. Tale aumento è verosimilmente da ricondurre in gran parte alle difficoltà di esecuzione dei lavori programmati determinate dalla pandemia.

A tal proposito, la [tavola 19](#) mostra che le aree tematiche in cui si sono riscontrate più frequentemente delle criticità sono *Statistiche sui prezzi* (il 59,3 per cento dei lavori ha incontrato difficoltà nel corso della realizzazione), *Indicatori e metodologie per la valutazione delle policy* (58,3 per cento) e *Agricoltura, foreste e pesca* (51,6 per cento).

Considerando la natura istituzionale dell'ente ([tavola 20](#)), si nota che hanno incontrato più spesso criticità i lavori di titolarità dei Comuni (57,1 per cento) che nel 2019 non avevano segnalato alcuna criticità, seguiti da quelli delle Province e Città metropolitane (50 per cento).

Come emerge dalla [tavola 21](#), nel 2020 i principali problemi di realizzazione sono connessi, alla mancanza di risorse umane adeguate e alle difficoltà legate alla qualità e/o al reperimento di dati.

## 2. Il divario tra programmazione e realizzazione

### 2.1 I lavori riprogrammati

Sul totale di 734 lavori realizzati nel 2020, 81 hanno richiesto una variazione nei tempi delle diverse fasi, generalmente un rinvio, rispetto a quelli inizialmente previsti nel Psn. Per 66 lavori, invece, sono state segnalate variazioni che hanno riguardato il processo, il prodotto, l'introduzione di nuove tecnologie o modifiche organizzative.

Esaminando gli 81 lavori le cui fasi sono state riprogrammate secondo una diversa tempistica ([tavola 7](#)), si osserva che si tratta dell'11 per cento di quelli previsti nel Psn per il 2020, una quota più elevata di quella relativa al 2019 (6,7 per cento). Questo dato è dovuto in misura importante alla pandemia, che può aver reso necessario rimodulare la tempistica delle fasi dei processi statistici previsti.

A livello territoriale, sono in linea con il programma iniziale tutti i lavori presentati dai Comuni (come nel 2019), dalle Province e dalle Città metropolitane; per i lavori di queste due ultime tipologie di enti la percentuale di modifiche registrata nel 2019 era al 50 per cento. Si registrano rinvii per il 20,5 per cento dei lavori delle Regioni e delle Province autonome, con un incremento di quasi 10 punti percentuali rispetto all'anno precedente.

Degli 81 lavori che hanno subito una dilazione, 34 presentano cause direttamente riconducibili all'emergenza sanitaria: si tratta, in particolare, del 60,7 per cento dei lavori riprogrammati da enti e amministrazioni pubbliche centrali e del 54,5 di quelli a cura dei Ministeri e della Presidenza del consiglio dei ministri ([tavola 7a](#)).

Considerando le aree tematiche ([tavola 8](#)), sono solo quattro quelle che non sono state interessate dalla riprogrammazione delle fasi: *Indicatori congiunturali del commercio e altri servizi non finanziari; Agricoltura, foreste e pesca; Conti nazionali e territoriali; Indicatori e metodologie per la valutazione delle policy*. Appare invece complessa la situazione delle quattro aree per le quali è stato necessario riprogrammare più del 20 per cento dei lavori: *Benessere e sostenibilità* (25 per cento); *Popolazione e famiglia, condizioni di vita e partecipazione sociale* (24,2 per cento); *Turismo e cultura* (23,1 per cento); *Istruzione e formazione* (22,6 per cento).

La [tavola 8a](#) mostra in che misura la pandemia abbia inciso sulla rimodulazione dei lavori per le diverse aree tematiche: si tratta del 71,4 per cento dei lavori dell'area tematica *Istruzione e formazione*; il 66,7 per cento dei lavori dell'area *Popolazione e famiglia, condizioni di vita e partecipazione sociale* e dell'area *Turismo e cultura*; il 50 per cento dei lavori delle aree *Benessere e sostenibilità* e *Industria costruzioni e servizi: statistiche strutturali e trasversali*.

La riprogrammazione riguarda principalmente il prolungamento della fase di acquisizione dei dati. Meno rilevanti, rispetto all'anno precedente, i ritardi dipendenti dal prolungamento della fase di diffusione dei dati e da variazioni dell'impianto metodologico (tavole 7 e 8). Per sei degli 81 lavori in esame, inoltre, i titolari hanno specificato che le fasi del processo hanno subito rallentamenti o sospensioni in considerazione dei rilievi espressi dal Garante per la protezione dei dati personali.

La [tavola 9](#) evidenzia che i 66 lavori che hanno subito variazioni riguardanti il processo, il prodotto, l'introduzione di nuove tecnologie o modifiche organizzative rispetto all'impostazione programmata nel Psn sono pari al 9 per cento del totale, un valore superiore a quello registrato nel 2019 (6,1 per cento).

L'area che ha subito maggiori variazioni è *Benessere e sostenibilità* (37,5 per cento), seguita da *Popolazione e famiglia, condizioni di vita e partecipazione sociale* (19,4 per cento) e *Ambiente e territorio* (18,3 per cento). Percentuali di variazione nulle si riscontrano nelle aree *Indicatori congiunturali dell'industria e delle costruzioni, Indicatori congiunturali del commercio e altri servizi*

*non finanziari, e Indicatori e metodologie per la valutazione delle policy.*

Analizzando la [tavola 10](#), che considera le variazioni per tipologia di lavoro, le percentuali più elevate nel 2020 riguardano gli studi progettuali (Stu), seguiti dalle statistiche (Sta) e dai sistemi informativi statistici (Sis).

La [tavola 11](#) mostra che le modifiche apportate rispetto alla programmazione sono dipese prevalentemente da variazioni di risorse umane (in totale 17, pari al 25,8 per cento dei lavori con variazioni).

La [tavola 12](#) evidenzia per quanti lavori le variazioni rispetto al programmato hanno inciso sul prodotto finale. In termini percentuali, il 16,7 per cento di tali lavori ha registrato un ridimensionamento dell'informazione prodotta; il 10,6 per cento ha riscontrato un incremento dell'informazione prodotta; il 9,1 per cento si caratterizza per un aumento della qualità dell'informazione diffusa.

La [tavola 13](#) e la [tavola 14](#) danno conto dei lavori per i quali le variazioni rispetto a quanto programmato hanno riguardato il processo: è stata dichiarata l'introduzione di nuove tecnologie per 21 lavori e modifiche organizzative per 33 lavori.

Le tavole successive forniscono il dettaglio delle variazioni per tipologia istituzionale dell'ente titolare del lavoro. In particolare, si segnala che, dei 66 lavori che hanno subito variazioni, 33 sono di titolarità dell'Istat, 20 di enti, amministrazioni pubbliche centrali e altri soggetti, 5 di Ministeri e della Presidenza del Consiglio dei Ministri e 8 di amministrazioni territoriali ([tavola 15](#)). Hanno dunque subito variazioni rispetto a quanto programmato l'11,4 per cento dei lavori realizzati dall'Istituto e il 7,4 per cento dei lavori realizzati dagli altri soggetti Sistan.

Le tavole [16](#), [17](#) e [18](#), infine, descrivono nel dettaglio le tipologie di variazione.

## 2.2 I lavori non realizzati

Passando a considerare i 40 lavori che non sono stati realizzati, pur essendo stati confermati nel Pda, si rileva che le percentuali di mancata realizzazione risultano peggiorate di quasi due punti percentuali rispetto a quelle registrate nel 2019.

Dei 58 soggetti che, oltre l'Istat, risultavano titolari di lavori statistici nel Psn, sono cinque quelli che non hanno effettivamente realizzato nel 2020 i lavori programmati: la Provincia di Rovigo (che già non aveva confermato il proprio lavoro in occasione del Pda 2020) e altri quattro enti (Consorzio interuniversitario AlmaLaurea, Provincia di Belluno, Regione Campania e Regione Puglia).

Come per la riprogrammazione, anche la mancata effettuazione dei lavori previsti è derivata in alcuni casi dalla necessità di adeguarsi alle prescrizioni dell'Autorità Garante per la protezione dei dati personali.

La [tavola 22](#) presenta le percentuali di mancata realizzazione per area tematica. L'area dove si riscontrano le maggiori percentuali di lavori non realizzati è *Agricoltura, foreste e pesca* (16,2 per cento), seguita da *Turismo e cultura* (16,1 per cento) e *Indicatori e metodologie per la valutazione delle policy* (14,3 per cento); si rilevano, invece, percentuali nulle per *Indicatori congiunturali dell'industria e delle costruzioni*, *Indicatori congiunturali del commercio e altri servizi non finanziari*, *Pubblica amministrazione e istituzioni private*, *Ambiente e territorio*, *Trasporti e mobilità*, *Statistiche sui prezzi* e *Benessere e sostenibilità*.

La [tavola 23](#) fornisce le percentuali dei lavori non realizzati per tipologia istituzionale degli enti titolari. Le percentuali più alte si riscontrano a livello di Province e Città metropolitane (50 per cento), mentre i Comuni hanno realizzato tutti i lavori programmati.

Infine, l'[elenco B](#) riporta tutti i lavori non effettuati nel 2020 per area tematica, soggetto titolare, tipologia e motivo della mancata effettuazione.

### 3. Riferimenti normativi, amministrativi e programmatici da cui ha origine il lavoro

In questo paragrafo sono descritti i riferimenti normativi e gli atti giuridici da cui hanno origine i lavori statistici compresi nel Psn. Si tratta sia di disposizioni normative in senso stretto (norme comunitarie, nazionali e regionali o altri riferimenti normativi) sia di altri atti giuridici rilevanti (atti di programmazione, atti amministrativi, circolari, collaborazioni interistituzionali nazionali e internazionali, indirizzi politici comunitari, nazionali e regionali).

La specifica origine dei lavori da riferimenti normativi in senso stretto ha rilevanza in particolare per i lavori che trattano dati personali, in considerazione di quanto previsto con riferimento a tali trattamenti di dati dall'art. 6-bis, comma 1-bis, del d.lgs. n. 322/1989: “[...] nel Programma statistico nazionale sono specificati i tipi di dati, le operazioni eseguibili e le misure adottate per tutelare i diritti fondamentali e le libertà degli interessati, qualora non siano individuati da una disposizione di legge o di regolamento”. Pertanto, per questa tipologia di lavori, i riferimenti normativi in senso stretto (comunitari, nazionali e regionali) possono avere rilevanza come base giuridica del trattamento dei dati personali.

Come si evince dai valori percentuali riportati nella [tavola 2](#), i lavori realizzati nel 2020 traggono origine principalmente dalla normativa nazionale (38,1 per cento), da atti programmatici del titolare (35,6 per cento dei lavori) e dalla normativa comunitaria (31,3 per cento). Tali disposizioni hanno una notevole prevalenza rispetto agli altri riferimenti normativi (citati per il 19,3 per cento dei lavori), alle collaborazioni interistituzionali (9,3 per cento), atti di indirizzo politico comunitario o nazionale (rispettivamente 4,5 e 4,2 per cento). Le norme regionali, le collaborazioni interistituzionali a livello internazionale o gli atti di indirizzo politico regionale sono la fonte di una quota residuale dei lavori<sup>3</sup>.

Passando a un'analisi dei valori percentuali della tavola 2 con riferimento alle diverse tipologie di lavoro emerge che la normativa, in particolare quella nazionale e comunitaria, ha peso rilevante per gli studi progettuali (rispettivamente 41,2 per cento e 35,3 per cento) e per i lavori della tipologia statistica (rispettivamente 38,3 per cento e 32,2 per cento), al pari degli atti programmatici (fonte del 43,1 per cento degli studi progettuali e del 34,6 per cento delle statistiche). Per i sistemi informativi statistici (Sis), invece, sono gli atti programmatici del titolare ad avere il peso maggiore (44,4 per cento), rispetto alla normativa (comunitaria 3,7 per cento e nazionale 29,6 per cento). Sempre con riferimento ai Sis, risultano particolarmente importanti anche le altre fonti normative che individuano questi lavori (29,6 per cento) e le collaborazioni interistituzionali (22,2 per cento). I sistemi informativi statistici, infatti, rispondono più frequentemente a una decisione politico-istituzionale che a un obbligo di legge.

Alcune differenze, inoltre, si osservano con riferimento alla diversa titolarità del lavoro. In particolare, i lavori di tipo statistica (Sta) di titolarità dell'Istat hanno origine in prevalenza da riferimenti normativi in senso stretto e da atti programmatici. Più precisamente, la normativa comunitaria (58,8 per cento) e gli atti programmatici del titolare (26,9 per cento) hanno maggior peso rispetto alla normativa nazionale (18,4 per cento) e agli altri riferimenti normativi (16,7 per cento). Un peso minore è riconosciuto a tutti gli altri atti giuridici.

Con riferimento alle altre tipologie di lavoro sempre di titolarità Istat, si può osservare che anche per gli studi progettuali hanno assunto una considerevole rilevanza le norme comunitarie (45,7 per cento), oltre agli atti programmatici del titolare (42,9 per cento) e alla normativa nazionale (40,0 per cento). Nei sistemi informativi statistici, invece, hanno un peso maggiore le altre fonti normative (50,0

<sup>3</sup> Si segnala che è possibile la compresenza di più riferimenti normativi per ciascun lavoro.

per cento) rispetto agli atti programmatici del titolare (40,0 per cento) e alle norme nazionali (30,0 per cento).

Si può, quindi, rilevare che, nel complesso dei lavori di titolarità Istat, la normativa comunitaria assume un'incidenza prevalente (55,2 per cento) rispetto a tutte le altre fonti normative e ad altri atti. Ciò è sintomatico di una sempre maggiore rilevanza e attenzione ai dati della statistica ufficiale da parte delle istituzioni e degli organismi dell'Unione europea.

In merito ai lavori degli enti del Sistan diversi dall'Istat, si rileva che per le statistiche la normativa di livello nazionale (50,1 per cento) prevale rispetto agli altri atti e fonti normative. Lo stesso trend viene mantenuto dagli studi progettuali, per i quali sia la normativa nazionale che gli atti programmatici del titolare si attestano al 43,8 per cento, confermando un valore superiore alla normativa comunitaria e ad altre fonti.

Infine, per quanto concerne le fonti che regolamentano i sistemi informativi di titolarità diversa dall'Istat, si nota una netta prevalenza degli atti programmatici del titolare (47,1 per cento) rispetto a tutte le altre tipologie di fonti.

Rispetto alle annualità precedenti, si osserva che, per i lavori degli altri enti del Sistan, è in leggera crescita la normativa nazionale (che si attesta nel 2020 al 49,1 per cento, a fronte del 48,9 per cento rilevato nel 2019), anche se in molti casi la fonte principale è costituita da un atto programmatico del titolare (39,6 per cento, a fronte del 36,4 per cento del 2019). La normativa comunitaria, invece, incide solo per il 15,8 per cento ma risulta in aumento di due punti percentuali rispetto al 2019.

La [tavola 3](#) e la [tavola 4](#) consentono un'analisi della fonte normativa per area tematica. Al riguardo, si evidenzia che la normativa nazionale ha la massima rilevanza in *Salute, sanità e assistenza sociale* (75,0 per cento) e in *Ambiente e territorio* (53,3 per cento). L'atto programmatico del titolare del lavoro, invece, continua anche nel 2020 ad avere alta rilevanza soprattutto per *Istruzione e formazione* (67,7 per cento) seguito da *Lavoro e sistemi dei trasferimenti monetari, previdenziali e assistenziali* (62,4 per cento).

La normativa comunitaria è determinante per i lavori dell'area *Conti nazionali e territoriali* dove raggiunge il 72,0 per cento, seguita dai lavori dell'area *Indicatori congiunturali del commercio e altri servizi non finanziari* (66,7 per cento). La materia economica, infatti, è sicuramente quella che riveste maggiore interesse a livello comunitario.

#### 4. La diffusione dei risultati

Come emerge dalla lettura delle [tavole 5](#) e [5a](#), 592 lavori di tipo Sta – che raggruppa le statistiche da indagine, da fonti amministrative organizzate e derivate – ha avuto nel 2020 una diffusione dei risultati in forma aggregata (il 90,2 per cento). Questa quota è sostanzialmente stabile rispetto al 2019 (90,4 per cento) mentre è inferiore di circa due punti percentuali ai valori registrati nel 2018 (92,7 per cento) e nel 2017 (92,8 per cento).

Nel 2020, si riscontra una percentuale di diffusione pari al 100 per cento per le aree *Indicatori congiunturali dell'industria e delle costruzioni*, *Trasporti e mobilità* e *Benessere e sostenibilità* (come già nel 2019), alle quali si aggiungono le aree *Conti nazionali e territoriali* e *Indicatori e metodologie per la valutazione della policy*. L'area *Istruzione e formazione* registra la quota più bassa di diffusione di statistiche in forma aggregata (65,5 per cento).

Rispetto al 2019, si nota un lieve incremento di tre forme di diffusione: “Diffusione editoriale” (dal 57,3 al 58,3 per cento), “Raccolta tabelle” (dal 43,9 al 44,4 per cento), “Popolamento sistema informativo” (dal 22,1 al 23,1 per cento). Si segnala invece una flessione per i Comunicati stampa (dal 30,5 al 23,8 per cento) e, in misura meno rilevante, per la diffusione tramite “Banca dati” (dal 49,6 al 48,5 per cento) e “Trasmissione a Eurostat” (dal 29 al 27,9 per cento). Sostanzialmente stabili

i rilasci in altre forme (17,9 per cento, a fronte del 17,8 per cento del 2019).

Si ricorda, infine, che le tipologie di lavoro *Studi progettuali* e *Sistemi informativi statistici* hanno forme di diffusione proprie<sup>4</sup>: i primi principalmente report; i secondi tavole e indicatori statistici predefiniti o personalizzati e documenti in formato digitale.

La [tavola 6](#) e la [tavola 6a](#) riguardano i lavori che prevedono la diffusione dei dati in forma disaggregata.

Tra il 2019 e il 2020 la percentuale di lavori che rilasciano dati in forma disaggregata è passata dal 33,5 al 36,1 per cento, facendo registrare un incremento del 2,6 punti percentuali.

Le quote più alte di diffusione in forma si riscontrano, come nel 2019, nelle aree *Agricoltura, foreste e pesca* (78,6 per cento nel 2020) e *Lavoro e sistema dei trasferimenti monetari previdenziali e assistenziali* (52,1 per cento).

Per questo tipo di dati, la modalità di diffusione più frequente è attraverso file predisposti per il Sistan, che riguarda il 70,5 per cento dei lavori con rilascio di dati in forma disaggregata (con un incremento di oltre 7 punti percentuali rispetto al 2019). Seguono i file per laboratori di analisi dei dati (27,4 per cento). Un andamento opposto si riscontra per i “file di microdati per utenti esterni al Sistan”, che passano dal 22,7 per cento del 2019 al 15,2 per cento del 2020.

---

<sup>4</sup> Per tale ragione le tipologie di lavoro suddette non sono incluse nella tavola 5 cui si fa riferimento nel testo.

## 5. Tavole ed elenchi

Tavola 1 - Lavori previsti nel Psn 2020-2022 e nel Piano di attuazione 2020, realizzati e non realizzati per area tematica, tipologia di lavoro (\*) e soggetto titolare. Anno 2020 (valori assoluti e percentuali)

AREA TEMATICA E TIPOLOGIA	Istat						Altri enti del Sistan						Totale					
	previsti Psn	previsti Pda	realizzati	% di realizzaz. (rif. Psn)	% di realizzaz. (rif. Pda)	Non realizzati	previsti Psn	previsti Pda	realizzati	% di realizzaz. (rif. Psn)	% di realizzaz. (rif. Pda)	Non realizzati	previsti Psn	previsti Pda	realizzati	% di realizzaz. (rif. Psn)	% di realizzaz. (rif. Pda)	Non realizzati
<b>Popolazione e famiglia; condizioni di vita e partecipazione sociale</b>																		
<b>Totale</b>	<b>44</b>	<b>43</b>	<b>41</b>	<b>93,2</b>	<b>95,3</b>	<b>2</b>	<b>24</b>	<b>22</b>	<b>21</b>	<b>87,5</b>	<b>95,5</b>	<b>1</b>	<b>68</b>	<b>65</b>	<b>62</b>	<b>91,2</b>	<b>95,4</b>	<b>3</b>
Sta	38	38	36	94,7	94,7	2	20	20	19	95,0	95,0	1	58	58	55	94,8	94,8	3
Stu	3	2	2	66,7	100,0	-	3	1	1	33,3	100,0	-	6	3	3	50,0	100,0	-
Sis	3	3	3	100,0	100,0	-	1	1	1	100,0	100,0	-	4	4	4	100,0	100,0	-
<b>Salute, sanità e assistenza sociale</b>																		
<b>Totale</b>	<b>26</b>	<b>25</b>	<b>22</b>	<b>84,6</b>	<b>88,0</b>	<b>3</b>	<b>90</b>	<b>88</b>	<b>82</b>	<b>91,1</b>	<b>93,2</b>	<b>6</b>	<b>116</b>	<b>113</b>	<b>104</b>	<b>89,7</b>	<b>92,0</b>	<b>9</b>
Sta	19	18	17	89,5	94,4	1	84	82	78	92,9	95,1	4	103	100	95	92,2	95,0	5
Stu	5	5	3	60,0	60,0	2	6	6	4	66,7	66,7	2	11	11	7	63,6	63,6	4
Sis	2	2	2	100,0	100,0	-	-	-	-	-	-	-	2	2	2	100,0	100,0	-
<b>Istruzione e formazione</b>																		
<b>Totale</b>	<b>8</b>	<b>5</b>	<b>5</b>	<b>62,5</b>	<b>100,0</b>	<b>-</b>	<b>38</b>	<b>29</b>	<b>26</b>	<b>68,4</b>	<b>89,7</b>	<b>3</b>	<b>46</b>	<b>34</b>	<b>31</b>	<b>67,4</b>	<b>91,2</b>	<b>3</b>
Sta	7	4	4	57,1	100,0	-	36	27	25	69,4	92,6	2	43	31	29	67,4	93,5	2
Stu	1	1	1	100,0	-	-	1	1	-	-	-	1	2	2	1	50,0	50,0	1
Sis	-	-	-	-	-	-	1	1	1	100,0	100,0	-	1	1	1	100,0	100,0	-
<b>Lavoro e sistema dei trasferimenti monetari previdenziali e assistenziali</b>																		
<b>Totale</b>	<b>18</b>	<b>18</b>	<b>18</b>	<b>100,0</b>	<b>100,0</b>	<b>-</b>	<b>72</b>	<b>72</b>	<b>67</b>	<b>93,1</b>	<b>93,1</b>	<b>5</b>	<b>90</b>	<b>90</b>	<b>85</b>	<b>94,4</b>	<b>94,4</b>	<b>5</b>
Sta	15	15	15	100,0	100,0	-	63	63	58	92,1	92,1	5	78	78	73	93,6	93,6	5
Stu	2	2	2	100,0	100,0	-	4	4	4	100,0	100,0	-	6	6	6	100,0	100,0	-
Sis	1	1	1	100,0	100,0	-	5	5	5	100,0	100,0	-	6	6	6	100,0	100,0	-
<b>Giustizia e sicurezza</b>																		
<b>Totale</b>	<b>13</b>	<b>13</b>	<b>13</b>	<b>100,0</b>	<b>100,0</b>	<b>-</b>	<b>47</b>	<b>46</b>	<b>42</b>	<b>89,4</b>	<b>91,3</b>	<b>4</b>	<b>60</b>	<b>59</b>	<b>55</b>	<b>91,7</b>	<b>93,2</b>	<b>4</b>
Sta	11	11	11	100,0	100,0	-	46	45	42	91,3	93,3	3	57	56	53	93,0	94,6	3
Stu	1	1	1	100,0	100,0	-	1	1	-	-	-	1	2	2	1	50,0	50,0	1
Sis	1	1	1	100,0	100,0	-	-	-	-	-	-	-	1	1	1	100,0	100,0	-
<b>Industria costruzioni e servizi: statistiche strutturali e trasversali</b>																		
<b>Totale</b>	<b>25</b>	<b>22</b>	<b>22</b>	<b>88,0</b>	<b>100,0</b>	<b>-</b>	<b>29</b>	<b>28</b>	<b>27</b>	<b>93,1</b>	<b>96,4</b>	<b>1</b>	<b>54</b>	<b>50</b>	<b>49</b>	<b>90,7</b>	<b>98,0</b>	<b>1</b>
Sta	23	20	20	87,0	100,0	-	27	26	25	92,6	96,2	1	50	46	45	90,0	97,8	1
Stu	2	2	2	100,0	100,0	-	-	-	-	-	-	-	2	2	2	100,0	100,0	-
Sis	-	-	-	-	-	-	2	2	2	100,0	100,0	-	2	2	2	100,0	100,0	-

Segue **Tavola 1 - Lavori previsti nel Psn 2020-2022 e nel Piano di attuazione 2020, realizzati e non realizzati per area tematica, tipologia di lavoro e soggetto titolare. Anno 2020 (valori assoluti e percentuali)**

AREA TEMATICA E TIPOLOGIA	Istat						Altri enti del Sistan						Totale					
	previsti Psn	previsti Pda	realizzati	% di realizzaz. (rif. Psn)	% di realizzaz. (rif. Pda)	Non realizzati	previsti Psn	previsti Pda	realizzati	% di realizzaz. (rif. Psn)	% di realizzaz. (rif. Pda)	Non realizzati	previsti Psn	previsti Pda	realizzati	% di realizzaz. (rif. Psn)	% di realizzaz. (rif. Pda)	Non realizzati
<b>Indicatori congiunturali dell'industria e delle costruzioni</b>																		
<b>Totale</b>	<b>8</b>	<b>8</b>	<b>8</b>	<b>100,0</b>	<b>100,0</b>	-	<b>7</b>	<b>7</b>	<b>7</b>	<b>100,0</b>	<b>100,0</b>	-	<b>15</b>	<b>15</b>	<b>15</b>	<b>100,0</b>	<b>100,0</b>	-
Sta	8	8	8	100,0	100,0	-	7	7	7	100,0	100,0	-	15	15	15	100,0	100,0	-
Stu	-	-	-	-	-	-	-	-	-	-	-	-	-	-	-	-	-	-
Sis	-	-	-	-	-	-	-	-	-	-	-	-	-	-	-	-	-	-
<b>Indicatori congiunturali del commercio e altri servizi non finanziari</b>																		
<b>Totale</b>	<b>6</b>	<b>6</b>	<b>6</b>	<b>100,0</b>	<b>100,0</b>	-	-	-	-	-	-	-	<b>6</b>	<b>6</b>	<b>6</b>	<b>100,0</b>	<b>100,0</b>	-
Sta	6	6	6	100,0	100,0	-	-	-	-	-	-	-	6	6	6	100,0	100,0	-
Stu	-	-	-	-	-	-	-	-	-	-	-	-	-	-	-	-	-	-
Sis	-	-	-	-	-	-	-	-	-	-	-	-	-	-	-	-	-	-
<b>Pubblica amministrazione. e istituzioni private</b>																		
<b>Totale</b>	<b>15</b>	<b>10</b>	<b>10</b>	<b>66,7</b>	<b>100,0</b>	-	<b>34</b>	<b>33</b>	<b>33</b>	<b>97,1</b>	<b>100,0</b>	-	<b>49</b>	<b>43</b>	<b>43</b>	<b>87,8</b>	<b>100,0</b>	-
Sta	14	9	9	64,3	100,0	-	32	32	32	100,0	100,0	-	46	41	41	89,1	100,0	-
Stu	-	-	-	-	-	-	1	1	1	100,0	100,0	-	1	1	1	100,0	100,0	-
Sis	1	1	1	100,0	100,0	-	1	-	-	-	-	-	2	1	1	50,0	100,0	-
<b>Ambiente e territorio</b>																		
<b>Totale</b>	<b>19</b>	<b>19</b>	<b>19</b>	<b>100,0</b>	<b>100,0</b>	-	<b>43</b>	<b>41</b>	<b>41</b>	<b>95,3</b>	<b>100,0</b>	-	<b>62</b>	<b>60</b>	<b>60</b>	<b>96,8</b>	<b>100,0</b>	-
Sta	14	14	14	100,0	100,0	-	36	36	36	100,0	100,0	-	50	50	50	100,0	100,0	-
Stu	3	3	3	100,0	100,0	-	4	2	2	50,0	100,0	-	7	5	5	71,4	100,0	-
Sis	2	2	2	100,0	100,0	-	3	3	3	100,0	100,0	-	5	5	5	100,0	100,0	-
<b>Trasporti e mobilità</b>																		
<b>Totale</b>	<b>10</b>	<b>10</b>	<b>10</b>	<b>100,0</b>	<b>100,0</b>	-	<b>35</b>	<b>35</b>	<b>35</b>	<b>100,0</b>	<b>100,0</b>	-	<b>45</b>	<b>45</b>	<b>45</b>	<b>100,0</b>	<b>100,0</b>	-
Sta	9	9	9	100,0	100,0	-	33	33	33	100,0	100,0	-	42	42	42	100,0	100,0	-
Stu	1	1	1	100,0	100,0	-	1	1	1	100,0	100,0	-	2	2	2	100,0	100,0	-
Sis	-	-	-	-	-	-	1	1	1	100,0	100,0	-	1	1	1	100,0	100,0	-
<b>Turismo e cultura</b>																		
<b>Totale</b>	<b>10</b>	<b>10</b>	<b>9</b>	<b>90,0</b>	<b>90,0</b>	<b>1</b>	<b>21</b>	<b>21</b>	<b>17</b>	<b>81,0</b>	<b>81,0</b>	<b>4</b>	<b>31</b>	<b>31</b>	<b>26</b>	<b>83,9</b>	<b>83,9</b>	<b>5</b>
Sta	8	8	8	100,0	100,0	-	16	16	14	87,5	87,5	2	24	24	22	91,7	91,7	2
Stu	2	2	1	50,0	50,0	1	1	1	-	-	-	1	3	3	1	33,3	33,3	2
Sis	-	-	-	-	-	-	4	4	3	75,0	75,0	1	4	4	3	75,0	75,0	1
<b>Agricoltura, foreste e pesca</b>																		
<b>Totale</b>	<b>19</b>	<b>17</b>	<b>13</b>	<b>68,4</b>	<b>76,5</b>	<b>4</b>	<b>20</b>	<b>20</b>	<b>18</b>	<b>90,0</b>	<b>90,0</b>	<b>2</b>	<b>39</b>	<b>37</b>	<b>31</b>	<b>79,5</b>	<b>83,8</b>	<b>6</b>
Sta	17	15	11	64,7	73,3	4	18	18	17	94,4	94,4	1	35	33	28	80,0	84,8	5
Stu	2	2	2	100,0	100,0	-	2	2	1	50,0	50,0	1	4	4	3	75,0	75,0	1
Sis	-	-	-	-	-	-	-	-	-	-	-	-	-	-	-	-	-	-



Segue **Tavola 1 - Lavori previsti nel Psn 2020-2022 e nel Piano di attuazione 2020, realizzati e non realizzati per area tematica, tipologia di lavoro e soggetto titolare. Anno 2020 (valori assoluti e percentuali)**

AREA TEMATICA E TIPOLOGIA	Istat						Altri enti del Sistan						Totale					
	previsti Psn	previsti Pda	realizzati	% di realizzaz. (rif. Psn)	% di realizzaz. (rif. Pda)	Non realizzati	previsti Psn	previsti Pda	realizzati	% di realizzaz. (rif. Psn)	% di realizzaz. (rif. Pda)	Non realizzati	previsti Psn	previsti Pda	realizzati	% di realizzaz. (rif. Psn)	% di realizzaz. (rif. Pda)	Non realizzati
<b>Conti nazionali e territoriali</b>																		
<b>Totale</b>	<b>60</b>	<b>60</b>	<b>60</b>	<b>100,0</b>	<b>100,0</b>	-	<b>20</b>	<b>17</b>	<b>15</b>	<b>75,0</b>	<b>88,2</b>	<b>2</b>	<b>80</b>	<b>77</b>	<b>75</b>	<b>93,8</b>	<b>97,4</b>	<b>2</b>
Sta	48	48	48	100,0	100,0	-	20	17	15	75,0	88,2	2	68	65	63	92,6	96,9	2
Stu	12	12	12	100,0	100,0	-	-	-	-	-	-	-	12	12	12	100,0	100,0	-
Sis	-	-	-	-	-	-	-	-	-	-	-	-	-	-	-	-	-	-
<b>Statistiche sui prezzi</b>																		
<b>Totale</b>	<b>20</b>	<b>19</b>	<b>19</b>	<b>95,0</b>	<b>100,0</b>	-	<b>8</b>	<b>8</b>	<b>8</b>	<b>100,0</b>	<b>100,0</b>	-	<b>28</b>	<b>27</b>	<b>27</b>	<b>96,4</b>	<b>100,0</b>	-
Sta	18	17	17	94,4	100,0	-	8	8	8	100,0	100,0	-	26	25	25	96,2	100,0	-
Stu	2	2	2	100,0	100,0	-	-	-	-	-	-	-	2	2	2	100,0	100,0	-
Sis	-	-	-	-	-	-	-	-	-	-	-	-	-	-	-	-	-	-
<b>Benessere e sostenibilità</b>																		
<b>Totale</b>	<b>5</b>	<b>5</b>	<b>5</b>	<b>100,0</b>	<b>100,0</b>	-	<b>3</b>	<b>3</b>	<b>3</b>	<b>100,0</b>	<b>100,0</b>	-	<b>8</b>	<b>8</b>	<b>8</b>	<b>100,0</b>	<b>100,0</b>	-
Sta	4	4	4	100,0	100,0	-	-	-	-	-	-	-	4	4	4	100,0	100,0	-
Stu	1	1	1	100,0	100,0	-	2	2	2	100,0	100,0	-	3	3	3	100,0	100,0	-
Sis	-	-	-	-	-	-	1	1	1	100,0	100,0	-	1	1	1	100,0	100,0	-
<b>Indicatori e metodologie per la valutazione delle policy</b>																		
<b>Totale</b>	<b>10</b>	<b>10</b>	<b>10</b>	<b>100,0</b>	<b>100,0</b>	-	<b>4</b>	<b>4</b>	<b>2</b>	<b>50,0</b>	<b>50,0</b>	<b>2</b>	<b>14</b>	<b>14</b>	<b>12</b>	<b>85,7</b>	<b>85,7</b>	<b>2</b>
Sta	8	8	8	100,0	100,0	-	4	4	2	50,0	50,0	2	12	12	10	83,3	83,3	2
Stu	2	2	2	100,0	100,0	-	-	-	-	-	-	-	2	2	2	100,0	100,0	-
Sis	-	-	-	-	-	-	-	-	-	-	-	-	-	-	-	-	-	-
<b>Totale complessivo</b>																		
<b>Totale</b>	<b>316</b>	<b>300</b>	<b>290</b>	<b>91,8</b>	<b>96,7</b>	<b>10</b>	<b>495</b>	<b>474</b>	<b>444</b>	<b>89,7</b>	<b>93,7</b>	<b>30</b>	<b>811</b>	<b>(**)774</b>	<b>734</b>	<b>90,5</b>	<b>94,8</b>	<b>40</b>
Sta	267	252	245	91,8	97,2	7	450	434	411	91,3	94,7	23	717	686	656	91,5	95,6	30
Stu	39	38	35	89,7	92,1	3	26	22	16	61,5	72,7	6	65	60	51	78,5	85,0	9
Sis	10	10	10	100,0	100,0	-	19	18	17	89,5	94,4	1	29	28	27	93,1	96,4	1

Fonte: Istat, Programma statistico nazionale (Psn) 2020-2022; Piano di attuazione (Pda) per il 2020; Stato di attuazione (Sda) al 31 dicembre 2020

(\*) Le tipologie di lavoro statistico sono: Sta-Statistiche; Stu-Studio progettuale; Sis-Sistema informativo statistico.

(\*\*) In sede di pianificazione, nel Pda 2020, alcuni enti non avevano ritenuto di confermare lavori già inseriti nel Psn 2020-2022.

Al momento della compilazione dello Stato di attuazione, tuttavia, uno di tali progetti è stato "recuperato" perché, di fatto, regolarmente svolto dal titolare nel 2020, in linea con quanto inizialmente programmato nel Psn: il lavoro "recuperato" - sommato ai 773 già confermati nel Pda - dà origine al numero "774" riportato nella tavola 1, colonna "previsti Pda", che è riferimento per il calcolo della percentuale di realizzazione.

Tavola 2 - Lavori realizzati per tipologia di soggetto, di lavoro e origine del lavoro - Anno 2020 (valori assoluti e percentuali) (\*)

TIPOLOGIA	Il lavoro trae origine da:										Totale lavori
	Normativa comunitaria	Normativa nazionale	Normativa regionale	Atto programmatico del titolare	Collaborazione interistituzionale	Collaborazione interistituzionale a livello internazionale	Indirizzi politici comunitari	Indirizzi politici nazionali	Indirizzi politici regionali	Altro riferimento normativo	
<b>VALORI ASSOLUTI</b>											
<b>Istat</b>											
Sta	144	45	-	66	22	6	17	10	2	41	245
Stu	16	14	-	15	5	2	2	4	-	5	35
Sis	-	3	-	4	1	-	-	-	-	5	10
<b>Totale</b>	<b>160</b>	<b>62</b>	<b>-</b>	<b>85</b>	<b>28</b>	<b>8</b>	<b>19</b>	<b>14</b>	<b>2</b>	<b>51</b>	<b>290</b>
<b>Altri enti</b>											
Sta	67	206	13	161	31	5	12	15	-	85	411
Stu	2	7	2	7	4	1	1	2	-	3	16
Sis	1	5	1	8	5	-	1	-	1	3	17
<b>Totale</b>	<b>70</b>	<b>218</b>	<b>16</b>	<b>176</b>	<b>40</b>	<b>6</b>	<b>14</b>	<b>17</b>	<b>1</b>	<b>91</b>	<b>444</b>
<b>Totale</b>											
Sta	211	251	13	227	53	11	29	25	2	126	656
Stu	18	21	2	22	9	3	3	6	-	8	51
Sis	1	8	1	12	6	-	1	-	1	8	27
<b>Totale</b>	<b>230</b>	<b>280</b>	<b>16</b>	<b>261</b>	<b>68</b>	<b>14</b>	<b>33</b>	<b>31</b>	<b>3</b>	<b>142</b>	<b>734</b>

(\*) Il quesito consentiva di indicare più risposte

Segue **Tavola 2 - Lavori realizzati per tipologia di soggetto, di lavoro e origine del lavoro - Anno 2020** (*valori assoluti e percentuali*) (\*)

TIPOLOGIA	Il lavoro trae origine da:									
	Normativa comunitaria	Normativa nazionale	Normativa regionale	Atto programmatico del titolare	Collaborazione interistituzionale	Collaborazione interistituzionale a livello internazionale	Indirizzi politici comunitari	Indirizzi politici nazionali	Indirizzi politici regionali	Altro riferimento normativo
<b>VALORI PERCENTUALI</b>										
<b>Istat</b>										
Sta	58,8	18,4	-	26,9	9,0	2,4	6,9	4,1	0,8	16,7
Stu	45,7	40,0	-	42,9	14,3	5,7	5,7	11,4	-	14,3
Sis	-	30,0	-	40,0	10,0	-	-	-	-	50,0
<b>Totale</b>	<b>55,2</b>	<b>21,4</b>	<b>-</b>	<b>29,3</b>	<b>9,7</b>	<b>2,8</b>	<b>6,6</b>	<b>4,8</b>	<b>0,7</b>	<b>17,6</b>
<b>Altri enti</b>										
Sta	16,3	50,1	3,2	39,2	7,5	1,2	2,9	3,6	-	20,7
Stu	12,5	43,8	12,5	43,8	25,0	6,3	6,3	12,5	-	18,8
Sis	5,9	29,4	5,9	47,1	29,4	-	5,9	-	5,9	17,6
<b>Totale</b>	<b>15,8</b>	<b>49,1</b>	<b>3,6</b>	<b>39,6</b>	<b>9,0</b>	<b>1,4</b>	<b>3,2</b>	<b>3,8</b>	<b>0,2</b>	<b>20,5</b>
<b>Totale</b>										
Sta	32,2	38,3	2,0	34,6	8,1	1,7	4,4	3,8	0,3	19,2
Stu	35,3	41,2	3,9	43,1	17,6	5,9	5,9	11,8	-	15,7
Sis	3,7	29,6	3,7	44,4	22,2	-	3,7	-	3,7	29,6
<b>Totale</b>	<b>31,3</b>	<b>38,1</b>	<b>2,2</b>	<b>35,6</b>	<b>9,3</b>	<b>1,9</b>	<b>4,5</b>	<b>4,2</b>	<b>0,4</b>	<b>19,3</b>

(\*) Il quesito consentiva di indicare più risposte

Fonte: Istat, Stato di attuazione (Sda) al 31 dicembre 2020

Tavola 3 - Lavori realizzati per area tematica e origine del lavoro - Anno 2020 (valori assoluti) (\*)

AREA TEMATICA	Il lavoro trae origine da:										Totale lavori
	Normativa comunitaria	Normativa nazionale	Normativa regionale	Atto programmatico del titolare	Collaborazione interistituzionale	Collaborazione interistituzionale a livello internazionale	Indirizzi politici comunitari	Indirizzi politici nazionali	Indirizzi politici regionali	Altro riferimento normativo	
Popolazione e famiglia; condizioni di vita e partecipazione sociale	23	26	-	32	5	3	2	2	-	12	62
Salute, sanità e assistenza sociale	23	78	7	24	20	3	4	3	-	21	104
Istruzione e formazione	10	11	-	21	4	1	6	5	-	7	31
Lavoro e sistema dei trasferimenti monetari previdenziali e assistenziali	17	17	1	53	8	-	2	3	-	8	85
Giustizia e sicurezza	4	17	-	13	2	2	-	1	-	29	55
Industria costruzioni e servizi: statistiche strutturali e trasversali	20	12	1	18	3	1	-	-	1	6	49
Indicatori congiunturali dell'industria e delle costruzioni	8	7	-	2	-	-	-	-	-	3	15
Indicatori congiunturali del commercio e altri servizi non finanziari	4	1	-	-	-	-	-	-	-	2	6
Pubblica amministrazione e istituzioni private	4	21	2	18	5	-	-	2	-	8	43
Ambiente e territorio	15	32	1	21	6	1	5	3	2	13	60
Trasporti e mobilità	11	20	-	8	3	-	6	1	-	8	45
Turismo e cultura	3	4	3	8	5	2	1	2	-	9	26
Agricoltura, foreste e pesca	18	8	-	13	1	1	-	1	-	2	31
Conti nazionali e territoriali	54	13	1	18	3	-	4	3	-	5	75
Statistiche sui prezzi	14	7	-	6	1	-	2	-	-	4	27
Benessere e sostenibilità	2	4	-	2	1	-	1	2	-	1	8
Indicatori e metodologie per la valutazione delle policy	-	2	-	4	1	-	-	3	-	4	12
<b>Totale</b>	<b>230</b>	<b>280</b>	<b>16</b>	<b>261</b>	<b>68</b>	<b>14</b>	<b>33</b>	<b>31</b>	<b>3</b>	<b>142</b>	<b>734</b>

(\*) Il quesito consentiva di indicare più risposte

Fonte: Istat, Stato di attuazione (Sda) al 31 dicembre 2020

Tavola 4 - Lavori realizzati per area tematica e origine del lavoro - Anno 2020 (valori percentuali) (\*)

AREA TEMATICA	Il lavoro trae origine da:									
	Normativa comunitaria	Normativa nazionale	Normativa regionale	Atto programmatico del titolare	Collaborazione interistituzionale	Collaborazione interistituzionale a livello internazionale	Indirizzi politici comunitari	Indirizzi politici nazionali	Indirizzi politici regionali	Altro riferimento normativo
Popolazione e famiglia; condizioni di vita e partecipazione sociale	37,1	41,9	-	51,6	8,1	4,8	3,2	3,2	-	19,4
Salute, sanità e assistenza sociale	22,1	75,0	6,7	23,1	19,2	2,9	3,8	2,9	-	20,2
Istruzione e formazione	32,3	35,5	-	67,7	12,9	3,2	19,4	16,1	-	22,6
Lavoro e sistema dei trasferimenti monetari previdenziali e assistenziali	20,0	20,0	1,2	62,4	9,4	-	2,4	3,5	-	9,4
Giustizia e sicurezza	7,3	30,9	-	23,6	3,6	3,6	-	1,8	-	52,7
Industria costruzioni e servizi: statistiche strutturali e trasversali	40,8	24,5	2,0	36,7	6,1	2,0	-	-	2,0	12,2
Indicatori congiunturali dell'industria e delle costruzioni	53,3	46,7	-	13,3	-	-	-	-	-	20,0
Indicatori congiunturali del commercio e altri servizi non finanziari	66,7	16,7	-	-	-	-	-	-	-	33,3
Pubblica amministrazione e istituzioni private	9,3	48,8	4,7	41,9	11,6	-	-	4,7	-	18,6
Ambiente e territorio	25,0	53,3	1,7	35,0	10,0	1,7	8,3	5,0	3,3	21,7
Trasporti e mobilità	24,4	44,4	-	17,8	6,7	-	13,3	2,2	-	17,8
Turismo e cultura	11,5	15,4	11,5	30,8	19,2	7,7	3,8	7,7	-	34,6
Agricoltura, foreste e pesca	58,1	25,8	-	41,9	3,2	3,2	-	3,2	-	6,5
Conti nazionali e territoriali	72,0	17,3	1,3	24,0	4,0	-	5,3	4,0	-	6,7
Statistiche sui prezzi	51,9	25,9	-	22,2	3,7	-	7,4	-	-	14,8
Benessere e sostenibilità	25,0	50,0	-	25,0	12,5	-	12,5	25,0	-	12,5
Indicatori e metodologie per la valutazione delle policy	-	16,7	-	33,3	8,3	-	-	25,0	-	33,3
<b>Totale</b>	<b>31,3</b>	<b>38,1</b>	<b>2,2</b>	<b>35,6</b>	<b>9,3</b>	<b>1,9</b>	<b>4,5</b>	<b>4,2</b>	<b>0,4</b>	<b>19,3</b>

(\*) Il quesito consentiva di indicare più risposte

Fonte: Istat, Stato di attuazione (Sda) al 31 dicembre 2020

Tavola 5 - Rilascio di dati in forma aggregata di statistiche per area tematica - Anno 2020 (valori assoluti) (\*)

AREA TEMATICA	Lavori realizzati	Lavori con diffusione	% lavori diffusi	di cui per forma di diffusione:						
				Comunicato stampa	Diffusione editoriale	Banca dati	Raccolta tabelle	Popolamento sistema informativo	Trasmissione a Eurostat (tabelle, questionari, altro)	Altra diffusione
Popolazione e famiglia; condizioni di vita e partecipazione sociale	55	41	74,5	14	29	22	27	16	13	6
Salute, sanità e assistenza sociale	95	91	95,8	13	71	34	44	16	15	16
Istruzione e formazione	29	19	65,5	2	11	8	16	3	7	11
Lavoro e sistema dei trasferimenti monetari previdenziali e assistenziali	73	60	82,2	9	55	40	18	8	8	5
Giustizia e sicurezza	53	50	94,3	4	18	15	33	7	4	16
Industria costruzioni e servizi: statistiche strutturali e trasversali	45	41	91,1	19	20	12	21	13	17	3
Indicatori congiunturali dell'industria e delle costruzioni	15	15	100,0	6	8	8	3	4	7	3
Indicatori congiunturali del commercio e altri servizi non finanziari	6	5	83,3	4	1	4	2	3	2	3
Pubblica amministrazione e istituzioni private	41	40	97,6	5	22	13	24	6	2	9
Ambiente e territorio	50	45	90,0	13	34	29	16	19	6	6
Trasporti e mobilità	42	42	100,0	8	35	11	9	3	15	3
Turismo e cultura	22	21	95,5	5	13	9	14	11	3	4
Agricoltura, foreste e pesca	28	27	96,4	8	7	25	15	8	14	1
Conti nazionali e territoriali	63	63	100,0	23	5	40	15	11	41	15
Statistiche sui prezzi	25	18	72,0	6	9	14	4	3	11	4
Benessere e sostenibilità	4	4	100,0	1	2	3	1	2	-	-
Indicatori e metodologie per la valutazione delle policy	10	10	100,0	1	5	-	1	4	-	1
<b>Totale</b>	<b>656</b>	<b>592</b>	<b>90,2</b>	<b>141</b>	<b>345</b>	<b>287</b>	<b>263</b>	<b>137</b>	<b>165</b>	<b>106</b>

(\*) Il quesito consentiva di indicare più risposte

Fonte: Istat, Stato di attuazione (Sda) al 31 dicembre 2020

Tavola 5a - Rilascio di dati in forma aggregata di statistiche per area tematica - Anno 2020 (valori percentuali) (\*)

AREA TEMATICA	di cui per forma di diffusione:									
	Lavori realizzati	Lavori con diffusione	% lavori diffusi	Comunicato stampa	Diffusione editoriale	Banca dati	Raccolta tabelle	Popolamento sistema informativo	Trasmissione a Eurostat (tabelle, questionari, altro)	Altra diffusione
Popolazione e famiglia; condizioni di vita e partecipazione sociale	55	41	74,5	34,1	70,7	53,7	65,9	39,0	31,7	14,6
Salute, sanità e assistenza sociale	95	91	95,8	14,3	78,0	37,4	48,4	17,6	16,5	17,6
Istruzione e formazione	29	19	65,5	10,5	57,9	42,1	84,2	15,8	36,8	57,9
Lavoro e sistema dei trasferimenti monetari previdenziali e assistenziali	73	60	82,2	15,0	91,7	66,7	30,0	13,3	13,3	8,3
Giustizia e sicurezza	53	50	94,3	8,0	36,0	30,0	66,0	14,0	8,0	32,0
Industria costruzioni e servizi: statistiche strutturali e trasversali	45	41	91,1	46,3	48,8	29,3	51,2	31,7	41,5	7,3
Indicatori congiunturali dell'industria e delle costruzioni	15	15	100,0	40,0	53,3	53,3	20,0	26,7	46,7	20,0
Indicatori congiunturali del commercio e altri servizi non finanziari	6	5	83,3	80,0	20,0	80,0	40,0	60,0	40,0	60,0
Pubblica amministrazione e istituzioni private	41	40	97,6	12,5	55,0	32,5	60,0	15,0	5,0	22,5
Ambiente e territorio	50	45	90,0	28,9	75,6	64,4	35,6	42,2	13,3	13,3
Trasporti e mobilità	42	42	100,0	19,0	83,3	26,2	21,4	7,1	35,7	7,1
Turismo e cultura	22	21	95,5	23,8	61,9	42,9	66,7	52,4	14,3	19,0
Agricoltura, foreste e pesca	28	27	96,4	29,6	25,9	92,6	55,6	29,6	51,9	3,7
Conti nazionali e territoriali	63	63	100,0	36,5	7,9	63,5	23,8	17,5	65,1	23,8
Statistiche sui prezzi	25	18	72,0	33,3	50,0	77,8	22,2	16,7	61,1	22,2
Benessere e sostenibilità	4	4	100,0	25,0	50,0	75,0	25,0	50,0	-	-
Indicatori e metodologie per la valutazione delle policy	10	10	100,0	10,0	50,0	-	10,0	40,0	-	10,0
<b>Totale</b>	<b>656</b>	<b>592</b>	<b>90,2</b>	<b>23,8</b>	<b>58,3</b>	<b>48,5</b>	<b>44,4</b>	<b>23,1</b>	<b>27,9</b>	<b>17,9</b>

(\*) Il quesito consentiva di indicare più risposte

Fonte: Istat, Stato di attuazione (Sda) al 31 dicembre 2020

**Tavola 6 - Rilascio di dati in forma disaggregata di statistiche per area tematica - Anno 2020 (valori assoluti) (\*)**

AREA TEMATICA	Lavori realizzati	Lavori con rilascio	% lavori con rilascio	di cui per forma di diffusione						
				File di microdati per utenti esterni al Sistan	File di microdati per Eurostat	File per protocolli di ricerca	File microdati per altri utenti internazionali	File per Sistan	File per laboratori di analisi dei dati	Altra diffusione
Popolazione e famiglia; condizioni di vita e partecipazione sociale	55	27	49,1	6	1	5	-	25	15	2
Salute, sanità e assistenza sociale	95	42	44,2	1	5	8	7	25	8	6
Istruzione e formazione	29	11	37,9	1	-	1	-	10	-	8
Lavoro e sistema dei trasferimenti monetari previdenziali e assistenziali	73	38	52,1	3	3	3	1	32	6	2
Giustizia e sicurezza	53	9	17,0	1	-	-	-	7	1	1
Industria costruzioni e servizi: statistiche strutturali e trasversali	45	19	42,2	2	4	2	2	13	8	5
Indicatori congiunturali dell'industria e delle costruzioni	15	2	13,3	2	-	-	-	-	-	-
Indicatori congiunturali del commercio e altri servizi non finanziari	6	1	16,7	-	-	-	-	-	-	1
Pubblica amministrazione e istituzioni private	41	13	31,7	1	-	-	-	7	1	6
Ambiente e territorio	50	15	30,0	6	1	1	3	9	3	5
Trasporti e mobilità	42	14	33,3	4	8	2	1	4	4	2
Turismo e cultura	22	10	45,5	4	1	2	1	9	3	3
Agricoltura, foreste e pesca	28	22	78,6	3	5	6	1	17	11	1
Conti nazionali e territoriali	63	4	6,3	2	-	-	-	3	2	1
Statistiche sui prezzi	25	6	24,0	-	2	3	-	2	-	-
Benessere e sostenibilità	4	-	-	-	-	-	-	-	-	-
Indicatori e metodologie per la valutazione delle policy	10	4	40,0	-	-	3	-	4	3	1
<b>Totale</b>	<b>656</b>	<b>237</b>	<b>36,1</b>	<b>36</b>	<b>30</b>	<b>36</b>	<b>16</b>	<b>167</b>	<b>65</b>	<b>44</b>

(\*) Il quesito consentiva di indicare più risposte

Fonte: Istat, Stato di attuazione (Sda) al 31 dicembre 2020



Tavola 6a - Rilascio di dati in forma disaggregata di statistiche per area tematica - Anno 2020 (valori percentuali) (\*)

AREA TEMATICA	Lavori realizzati	Lavori con rilascio	% lavori con rilascio	di cui per forma di diffusione						
				File di microdati per utenti esterni al Sistan	File di microdati per Eurostat	File per protocolli di ricerca	File microdati per altri utenti internazionali	File per Sistan	File per laboratori di analisi dei dati	Altra diffusione
Popolazione e famiglia; condizioni di vita e partecipazione sociale	55	27	49,1	22,2	3,7	18,5	-	92,6	55,6	7,4
Salute, sanità e assistenza sociale	95	42	44,2	2,4	11,9	19,0	16,7	59,5	19,0	14,3
Istruzione e formazione	29	11	37,9	9,1	-	9,1	-	90,9	-	72,7
Lavoro e sistema dei trasferimenti monetari previdenziali e assistenziali	73	38	52,1	7,9	7,9	7,9	2,6	84,2	15,8	5,3
Giustizia e sicurezza	53	9	17,0	11,1	-	-	-	77,8	11,1	11,1
Industria costruzioni e servizi: statistiche strutturali e trasversali	45	19	42,2	10,5	21,1	10,5	10,5	68,4	42,1	26,3
Indicatori congiunturali dell'industria e delle costruzioni	15	2	13,3	100,0	-	-	-	-	-	-
Indicatori congiunturali del commercio e altri servizi non finanziari	6	1	16,7	-	-	-	-	-	-	100,0
Pubblica amministrazione e istituzioni private	41	13	31,7	7,7	-	-	-	53,8	7,7	46,2
Ambiente e territorio	50	15	30,0	40,0	6,7	6,7	20,0	60,0	20,0	33,3
Trasporti e mobilità	42	14	33,3	28,6	57,1	14,3	7,1	28,6	28,6	14,3
Turismo e cultura	22	10	45,5	40,0	10,0	20,0	10,0	90,0	30,0	30,0
Agricoltura, foreste e pesca	28	22	78,6	13,6	22,7	27,3	4,5	77,3	50,0	4,5
Conti nazionali e territoriali	63	4	6,3	50,0	-	-	-	75,0	50,0	25,0
Statistiche sui prezzi	25	6	24,0	-	33,3	50,0	-	33,3	-	-
Benessere e sostenibilità	4	-	-	-	-	-	-	-	-	-
Indicatori e metodologie per la valutazione delle policy	10	4	40,0	-	-	75,0	-	100,0	75,0	25,0
<b>Totale</b>	<b>656</b>	<b>237</b>	<b>36,1</b>	<b>15,2</b>	<b>12,7</b>	<b>15,2</b>	<b>6,8</b>	<b>70,5</b>	<b>27,4</b>	<b>18,6</b>

(\*) Il quesito consentiva di indicare più risposte

Fonte: Istat, Stato di attuazione (Sda) al 31 dicembre 2020

**Tavola 7 - Lavori Psn per tipologia istituzionale e ragioni della diversa sfasatura delle attività rispetto alle previsioni Psn - Anno 2020 (valori assoluti e percentuali)**

TIPOLOGIA ISTITUZIONALE	Riprogettazione lavoro	Prolungamento della fase di acquisizione dei dati	Prolungamento della fase di elaborazione dei dati	Prolungamento della fase di diffusione dei dati	Variazioni dell'impianto metodologico	Carenza risorse	Altro	Totale lavori con sfasatura	Totale lavori	% lavori con sfasatura
Istat	2	11	4	1	1	4	10	33	290	11,4
Ministeri e Presidenza del Consiglio dei ministri	1	3	-	5	-	1	1	11	208	5,3
Enti e amministrazioni pubbliche centrali	2	17	4	3	1	-	1	28	164	17,1
Altri soggetti	-	-	-	-	-	-	-	-	19	-
Regioni e Province Autonome	2	3	-	2	-	1	1	9	44	20,5
Province e Città metropolitane	-	-	-	-	-	-	-	-	2	-
Comuni	-	-	-	-	-	-	-	-	7	-
<b>Totale</b>	<b>7</b>	<b>34</b>	<b>8</b>	<b>11</b>	<b>2</b>	<b>6</b>	<b>13</b>	<b>81</b>	<b>734</b>	<b>11,0</b>

Fonte: Istat, Stato di attuazione (Sda) al 31 dicembre 2020

**Tavola 8 - Lavori Psn per area tematica e ragioni della diversa sfasatura delle attività rispetto alle previsioni Psn - Anno 2020 (valori assoluti e percentuali)**

AREA TEMATICA	Riprogettazione lavoro	Prolungamento della fase di acquisizione dei dati	Prolungamento della fase di elaborazione dei dati	Prolungamento della fase di diffusione dei dati	Variazioni dell'impianto metodologico	Carenza risorse	Altro	Totale lavori con sfasatura	Totale lavori	% lavori con sfasatura
Popolazione e famiglia; condizioni di vita e partecipazione sociale	1	8	2	1	1	-	2	15	62	24,2
Salute, sanità e assistenza sociale	2	4	-	-	-	1	3	10	104	9,6
Istruzione e formazione	-	5	1	-	1	-	-	7	31	22,6
Lavoro e sistema dei trasferimenti monetari previdenziali e assistenziali	1	4	3	4	-	-	2	14	85	16,5
Giustizia e sicurezza	-	3	-	-	-	1	3	7	55	12,7
Industria costruzioni e servizi: statistiche strutturali e trasversali	1	1	-	-	-	-	-	2	49	4,1
Indicatori congiunturali dell'industria e delle costruzioni	-	2	-	-	-	-	-	2	15	13,3
Indicatori congiunturali del commercio e altri servizi non finanziari	-	-	-	-	-	-	-	-	6	-
Pubblica amministrazione e istituzioni private	1	-	-	-	-	-	-	1	43	2,3
Ambiente e territorio	-	3	1	-	-	3	2	9	60	15,0
Trasporti e mobilità	-	1	-	-	-	-	-	1	45	2,2
Turismo e cultura	1	1	-	4	-	-	-	6	26	23,1
Agricoltura, foreste e pesca	-	-	-	-	-	-	-	-	31	-
Conti nazionali e territoriali	-	-	-	-	-	-	-	-	75	-
Statistiche sui prezzi	-	2	-	1	-	1	1	5	27	18,5
Benessere e sostenibilità	-	-	1	1	-	-	-	2	8	25,0
Indicatori e metodologie per la valutazione delle policy	-	-	-	-	-	-	-	-	12	-
<b>Totale</b>	<b>7</b>	<b>34</b>	<b>8</b>	<b>11</b>	<b>2</b>	<b>6</b>	<b>13</b>	<b>81</b>	<b>734</b>	<b>11,0</b>

Fonte: Istat, Stato di attuazione (Sda) al 31 dicembre 2020

**Tavola 7a - Lavori Psn per tipologia istituzionale e incidenza della pandemia sulla diversa fasatura delle attività rispetto alle previsioni Psn - Anno 2020 (valori assoluti e percentuali)**

TIPOLOGIA ISTITUZIONALE	Totali lavori con sfasatura dovuta al COVID-19	Totali lavori con sfasatura	Totale lavori	% lavori con sfasatura dovuta al COVID-19
Istat	9	33	290	27,3
Ministeri e Presidenza del Consiglio dei ministri	6	11	208	54,5
Enti e amministrazioni pubbliche centrali	17	28	164	60,7
Altri soggetti	-	-	19	-
Regioni e Province Autonome	2	9	44	22,2
Province e Città metropolitane	-	-	2	-
Comuni	-	-	7	-
<b>Totale</b>	<b>34</b>	<b>81</b>	<b>734</b>	<b>42,0</b>

Fonte: Istat, Stato di attuazione (Sda) al 31 dicembre 2020

**Tavola 8a - Lavori Psn per area tematica e incidenza della pandemia sulla diversa fasatura delle attività rispetto alle previsioni Psn - Anno 2020 (valori assoluti e percentuali)**

AREA TEMATICA	Totali lavori con sfasatura dovuta al COVID-19	Totale lavori con sfasatura	Totale lavori	% lavori con sfasatura dovuta al COVID-19
Popolazione e famiglia; condizioni di vita e partecipazione sociale	10	15	62	66,7
Salute, sanità e assistenza sociale	2	10	104	20,0
Istruzione e formazione	5	7	31	71,4
Lavoro e sistema dei trasferimenti monetari previdenziali e assistenziali	7	14	85	50,0
Giustizia e sicurezza	-	7	55	0,0
Industria costruzioni e servizi: statistiche strutturali e trasversali	1	2	49	50,0
Indicatori congiunturali dell'industria e delle costruzioni	-	2	15	-
Indicatori congiunturali del commercio e altri servizi non finanziari	-	-	6	-
Pubblica amministrazione e istituzioni private	-	1	43	-
Ambiente e territorio	2	9	60	22,2
Trasporti e mobilità	-	1	45	-
Turismo e cultura	4	6	26	66,7
Agricoltura, foreste e pesca	-	-	31	-
Conti nazionali e territoriali	-	-	75	-
Statistiche sui prezzi	2	5	27	40,0
Benessere e sostenibilità	1	2	8	50,0
Indicatori e metodologie per la valutazione delle policy	-	-	12	-
<b>Totale</b>	<b>34</b>	<b>81</b>	<b>734</b>	<b>42,0</b>

Fonte: Istat, Stato di attuazione (Sda) al 31 dicembre 2020

**Tavola 9 - Lavori realizzati che hanno subito variazioni rispetto alla programmazione Psn per area tematica  
(valori assoluti e percentuali)**

AREA TEMATICA	Variazioni lavoro		Totale lavori realizzati	% Lavori con variazione
	No	Si		
Popolazione e famiglia; condizioni di vita e partecipazione sociale	50	12	62	19,4
Salute, sanità e assistenza sociale	94	10	104	9,6
Istruzione e formazione	28	3	31	9,7
Lavoro e sistema dei trasferimenti monetari previdenziali e assistenziali	77	8	85	9,4
Giustizia e sicurezza	51	4	55	7,3
Industria costruzioni e servizi: statistiche strutturali e trasversali	46	3	49	6,1
Indicatori congiunturali dell'industria e delle costruzioni	15	-	15	-
Indicatori congiunturali del commercio e altri servizi non finanziari	6	-	6	-
Pubblica amministrazione e istituzioni private	41	2	43	4,7
Ambiente e territorio	49	11	60	18,3
Trasporti e mobilità	44	1	45	2,2
Turismo e cultura	23	3	26	11,5
Agricoltura, foreste e pesca	30	1	31	3,2
Conti nazionali e territoriali	73	2	75	2,7
Statistiche sui prezzi	24	3	27	11,1
Benessere e sostenibilità	5	3	8	37,5
Indicatori e metodologie per la valutazione delle policy	12	-	12	-
<b>Totale</b>	<b>668</b>	<b>66</b>	<b>734</b>	<b>9,0</b>

Fonte: Istat, Stato di attuazione (Sda) al 31 dicembre 2020

**Tavola 10 - Lavori realizzati che hanno subito variazioni rispetto alla programmazione Psn per tipologia di lavoro  
(valori assoluti e percentuali)**

TIPOLOGIA	Variazioni lavoro		Totale lavori realizzati	% Lavori con variazione
	No	Si		
Sta	597	59	656	9,0
Stu	46	5	51	9,8
Sis	25	2	27	7,4
<b>Totale</b>	<b>668</b>	<b>66</b>	<b>734</b>	<b>9,0</b>

Fonte: Istat, Stato di attuazione (Sda) al 31 dicembre 2020

**Tavola 11 - Lavori realizzati che hanno subito variazioni che dipendono da variazioni di risorse per area tematica (valori assoluti)**

AREA TEMATICA	Risorse economiche	Numero risorse umane	Professionalità risorse umane	Totale lavori con variazione generica	Totale
Popolazione e famiglia; condizioni di vita e partecipazione sociale	-	2	-	12	62
Salute, sanità e assistenza sociale	2	4	1	10	104
Istruzione e formazione	-	-	-	3	31
Lavoro e sistema dei trasferimenti monetari previdenziali e assistenziali	-	1	-	8	85
Giustizia e sicurezza	-	1	-	4	55
Industria costruzioni e servizi: statistiche strutturali e trasversali	-	-	-	3	49
Indicatori congiunturali dell'industria e delle costruzioni	-	-	-	-	15
Indicatori congiunturali del commercio e altri servizi non finanziari	-	-	-	-	6
Pubblica amministrazione e istituzioni private	-	-	-	2	43
Ambiente e territorio	1	7	3	11	60
Trasporti e mobilità	-	-	-	1	45
Turismo e cultura	-	-	-	3	26
Agricoltura, foreste e pesca	-	-	-	1	31
Conti nazionali e territoriali	-	1	-	2	75
Statistiche sui prezzi	-	-	-	3	27
Benessere e sostenibilità	-	1	-	3	8
Indicatori e metodologie per la valutazione delle policy	-	-	-	-	12
<b>Totale</b>	<b>3</b>	<b>17</b>	<b>4</b>	<b>66</b>	<b>734</b>

Fonte: Istat, Stato di attuazione (Sda) al 31 dicembre 2020

**Tavola 12 - Lavori realizzati per i quali le variazioni rispetto al programmato hanno determinato una variazione del prodotto per area tematica (valori assoluti)**

AREA TEMATICA	Incremento info prodotta	Riduzione info prodotta	Incremento qualità info diffusa	Altro	Totale lavori con variazione generica	Totale
Popolazione e famiglia; condizioni di vita e partecipazione sociale	-	2	-	3	12	62
Salute, sanità e assistenza sociale	3	3	-	1	10	104
Istruzione e formazione	-	-	-	-	3	31
Lavoro e sistema dei trasferimenti monetari previdenziali e assistenziali	1	-	-	2	8	85
Giustizia e sicurezza	-	-	-	4	4	55
Industria costruzioni e servizi: statistiche strutturali e trasversali	1	1	-	1	3	49
Indicatori congiunturali dell'industria e delle costruzioni	-	-	-	-	-	15
Indicatori congiunturali del commercio e altri servizi non finanziari	-	-	-	-	-	6
Pubblica amministrazione e istituzioni private	-	-	-	1	2	43
Ambiente e territorio	1	2	2	2	11	60
Trasporti e mobilità	-	-	-	-	1	45
Turismo e cultura	-	1	2	-	3	26
Agricoltura, foreste e pesca	1	-	-	-	1	31
Conti nazionali e territoriali	-	-	2	-	2	75
Statistiche sui prezzi	-	2	-	-	3	27
Benessere e sostenibilità	-	-	-	3	3	8
Indicatori e metodologie per la valutazione delle policy	-	-	-	-	-	12
<b>Totale</b>	<b>7</b>	<b>11</b>	<b>6</b>	<b>17</b>	<b>66</b>	<b>734</b>

Fonte: Istat, Stato di attuazione (Sda) al 31 dicembre 2020

**Tavola 13 - Lavori realizzati per i quali le variazioni rispetto al programmato hanno determinato una variazione del processo in termini di introduzione di nuove tecnologie per area tematica (valori assoluti)**

AREA TEMATICA	Intro nuove tecnologie	Intro nuove tecnologie, fase acquisizione	Intro nuove tecnologie, fase elaborazione	Intro nuove tecnologie, fase diffusione	Totale lavori con variazione generica	Totale
Popolazione e famiglia; condizioni di vita e partecipazione sociale	5	5	2	-	12	62
Salute, sanità e assistenza sociale	5	5	-	-	10	104
Istruzione e formazione	-	-	-	-	3	31
Lavoro e sistema dei trasferimenti monetari previdenziali e assistenziali	-	-	-	-	8	85
Giustizia e sicurezza	-	-	-	-	4	55
Industria costruzioni e servizi: statistiche strutturali e trasversali	1	1	1	1	3	49
Indicatori congiunturali dell'industria e delle costruzioni	-	-	-	-	-	15
Indicatori congiunturali del commercio e altri servizi non finanziari	-	-	-	-	-	6
Pubblica amministrazione e istituzioni private	2	2	-	-	2	43
Ambiente e territorio	4	1	3	-	11	60
Trasporti e mobilità	-	-	-	-	1	45
Turismo e cultura	1	1	1	-	3	26
Agricoltura, foreste e pesca	-	-	-	-	1	31
Conti nazionali e territoriali	1	1	1	1	2	75
Statistiche sui prezzi	-	-	-	-	3	27
Benessere e sostenibilità	2	1	2	2	3	8
Indicatori e metodologie per la valutazione delle policy	-	-	-	-	-	12
<b>Totale</b>	<b>21</b>	<b>17</b>	<b>10</b>	<b>4</b>	<b>66</b>	<b>734</b>

Fonte: Istat, Stato di attuazione (Sda) al 31 dicembre 2020

**Tavola 14 - Lavori realizzati per i quali le variazioni rispetto al programmato hanno determinato una variazione del processo in termini di modifiche organizzative per area tematica (valori assoluti)**

AREA TEMATICA	Modifiche organizzative	Modifiche org., fase acquisiz.	Modifiche org., fase elab.	Modifiche org., fase diffusione	Totale lavori con variazione generica	Totale
Popolazione e famiglia; condizioni di vita e partecipazione sociale	8	8	-	-	12	62
Salute, sanità e assistenza sociale	7	7	3	3	10	104
Istruzione e formazione	-	-	-	-	3	31
Lavoro e sistema dei trasferimenti monetari previdenziali e assistenziali	1	1	1	1	8	85
Giustizia e sicurezza	3	3	1	1	4	55
Industria costruzioni e servizi: statistiche strutturali e trasversali	-	-	-	-	3	49
Indicatori congiunturali dell'industria e delle costruzioni		-	-	-	-	15
Indicatori congiunturali del commercio e altri servizi non finanziari		-	-	-	-	6
Pubblica amministrazione e istituzioni private	1	1	-	-	2	43
Ambiente e territorio	6	2	6	2	11	60
Trasporti e mobilità		-	-	-	1	45
Turismo e cultura	3	3	-	1	3	26
Agricoltura, foreste e pesca		-	-	-	1	31
Conti nazionali e territoriali	1	1	1	1	2	75
Statistiche sui prezzi	2	2	-	1	3	27
Benessere e sostenibilità	1	-	1	1	3	8
Indicatori e metodologie per la valutazione delle policy		-	-	-	-	12
<b>Totale</b>	<b>33</b>	<b>28</b>	<b>13</b>	<b>11</b>	<b>66</b>	<b>734</b>

Fonte: Istat, Stato di attuazione (Sda) al 31 dicembre 2020



**Tavola 15 - Lavori realizzati che hanno subito variazioni che dipendono da variazioni di risorse per tipologia istituzionale dell'ente (valori assoluti)**

TIPOLOGIA ISTITUZIONALE	Risorse economiche	Numero risorse umane	Professionalità risorse umane	Totale lavori con variazione generica	Totale
Istat	-	10	2	33	290
Ministeri e Presidenza del Consiglio dei ministri	-	1	-	5	208
Enti e amministrazioni pubbliche centrali	3	4	2	19	164
Altri soggetti	-	-	-	1	19
Regioni e Province Autonome	-	2	-	7	44
Province e Città metropolitane	-	-	-	-	2
Comuni	-	-	-	1	7
<b>Totale</b>	<b>3</b>	<b>17</b>	<b>4</b>	<b>66</b>	<b>734</b>

Fonte: Istat, Stato di attuazione (Sda) al 31 dicembre 2020

**Tavola 16 - Lavori realizzati per i quali le variazioni rispetto al programmato hanno determinato una variazione del prodotto per tipologia istituzionale dell'ente (valori assoluti)**

AREA TEMATICA	Incremento info prodotta	Riduzione info prodotta	Incremento qualità info diffusa	Altro	Totale lavori con variazione generica	Totale
Istat	4	5	3	12	33	290
Ministeri e Presidenza del Consiglio dei ministri	1	-	-	1	5	208
Enti e amministrazioni pubbliche centrali	2	2	1	2	19	164
Altri soggetti	-	-	-	1	1	19
Regioni e Province Autonome	-	3	2	1	7	44
Province e Città metropolitane	-	-	-	-	-	2
Comuni	-	1	-	-	1	7
<b>Totale</b>	<b>7</b>	<b>11</b>	<b>6</b>	<b>17</b>	<b>66</b>	<b>734</b>

Fonte: Istat, Stato di attuazione (Sda) al 31 dicembre 2020

**Tavola 17 - Lavori realizzati per i quali le variazioni rispetto al programmato hanno determinato una variazione del processo in termini di introduzione di nuove tecnologie per tipologia istituzionale dell'ente (valori assoluti)**

AREA TEMATICA	Intro nuove tecnologie	Intro nuove tecnologie, fase acquisizione	Intro nuove tecnologie, fase elaborazione	Intro nuove tecnologie, fase diffusione	Totale lavori con variazione generica	Totale
Istat	14	10	7	2	33	290
Ministeri e Presidenza del Consiglio dei ministri	-	-	-	-	5	208
Enti e amministrazioni pubbliche centrali	4	4	1	1	19	164
Altri soggetti	1	1	1	1	1	19
Regioni e Province Autonome	2	2	1	-	7	44
Province e Città metropolitane	-	-	0	-	-	2
Comuni	-	-	-	-	1	7
<b>Totale</b>	<b>21</b>	<b>17</b>	<b>10</b>	<b>4</b>	<b>66</b>	<b>734</b>

Fonte: Istat, Stato di attuazione (Sda) al 31 dicembre 2020

**Tavola 18 - Lavori realizzati per i quali le variazioni rispetto al programmato hanno determinato una variazione del processo in termini di modifiche organizzative per tipologia istituzionale dell'ente (valori assoluti)**

AREA TEMATICA	Modifiche organizzative	Modifiche org. fase acquisizione	Modifiche org. fase elaborazione	Modifiche org. fase diffusione	Totale lavori con variazione generica	Totale
Istat	21	16	7	5	33	290
Ministeri e Presidenza del Consiglio dei ministri	3	3	2	2	5	208
Enti e amministrazioni pubbliche centrali	5	5	4	3	19	164
Altri soggetti	-	-	-	-	1	19
Regioni e Province Autonome	3	3	-	-	7	44
Province e Città metropolitane	-	-	-	-	-	2
Comuni	1	1	-	1	1	7
<b>Totale</b>	<b>33</b>	<b>28</b>	<b>13</b>	<b>11</b>	<b>66</b>	<b>734</b>

Fonte: Istat, Stato di attuazione (Sda) al 31 dicembre 2020

**Tavola 19 - Lavori realizzati per i quali sono state incontrate criticità nel corso della realizzazione per area tematica (valori assoluti e percentuali)**

AREA TEMATICA	Lavori con criticità nella realizzazione	Totale lavori realizzati	% Lavori con criticità nella realizzazione
Popolazione e famiglia; condizioni di vita e partecipazione sociale	21	62	33,9
Salute, sanità e assistenza sociale	28	104	26,9
Istruzione e formazione	9	31	29,0
Lavoro e sistema dei trasferimenti monetari previdenziali e assistenziali	26	85	30,6
Giustizia e sicurezza	15	55	27,3
Industria costruzioni e servizi: statistiche strutturali e trasversali	18	49	36,7
Indicatori congiunturali dell'industria e delle costruzioni	4	15	26,7
Indicatori congiunturali del commercio e altri servizi non finanziari	2	6	33,3
Pubblica amministrazione e istituzioni private	7	43	16,3
Ambiente e territorio	25	60	41,7
Trasporti e mobilità	6	45	13,3
Turismo e cultura	9	26	34,6
Agricoltura, foreste e pesca	16	31	51,6
Conti nazionali e territoriali	5	75	6,7
Statistiche sui prezzi	16	27	59,3
Benessere e sostenibilità	2	8	25,0
Indicatori e metodologie per la valutazione delle policy	7	12	58,3
<b>Totale</b>	<b>216</b>	<b>734</b>	<b>29,4</b>

Fonte: Istat, Stato di attuazione (Sda) al 31 dicembre 2020

**Tavola 20 - Lavori realizzati per i quali sono state incontrate criticità nel corso della realizzazione per tipologia istituzionale dell'ente (valori assoluti e percentuali)**

TIPOLOGIA ISTITUZIONALE	Lavori con criticità nella realizzazione	Totale lavori realizzati	% lavori con criticità nella realizzazione
Istat	122	290	42,1
Ministeri e Presidenza del Consiglio dei ministri	24	208	11,5
Enti e amministrazioni pubbliche centrali	47	164	28,7
Altri soggetti	1	19	5,3
Regioni e Province Autonome	17	44	38,6
Province e Città metropolitane	1	2	50,0
Comuni	4	7	57,1
<b>Totale</b>	<b>216</b>	<b>734</b>	<b>29,4</b>

Fonte: Istat, Stato di attuazione (Sda) al 31 dicembre 2020

Tavola 21 - Lavori realizzati per soggetto titolare, tipologia di lavoro e criticità incontrate nell'esecuzione - Anno 2020 (valori assoluti e percentuali) (\*)

TITOLARE E TIPOLOGIA	Mancanza di risorse umane		Mancanza di competenze adeguate		Mancanza di risorse finanziarie		Difficoltà legate alla qualità e/o al reperimento di dati		Difficoltà tecnico-metodologiche		Ritardi nella finalizzazione delle procedure amministrative		Ritardi nella trasmissione dei dati da parte di fornitori esterni		Difficoltà legate a valutazioni sull'opportunità di diffondere i dati prodotti		Difficoltà di collaborazione con enti esterni nel corso della lavorazione		Altro		Totale lavori con criticità	Totale lavori
	val. ass.	%	val. ass.	%	val. ass.	%	val. ass.	%	val. ass.	%	val. ass.	%	val. ass.	%	val. ass.	%	val. ass.	%				
<b>Istat</b>	<b>69</b>	<b>23,8</b>	<b>4</b>	<b>1,4</b>	<b>3</b>	<b>1,0</b>	<b>34</b>	<b>11,7</b>	<b>23</b>	<b>7,9</b>	<b>11</b>	<b>3,8</b>	<b>22</b>	<b>7,6</b>	<b>2</b>	<b>0,7</b>	<b>5</b>	<b>1,7</b>	<b>27</b>	<b>9,3</b>	<b>122</b>	<b>290</b>
Sta	56	22,9	3	1,2	2	0,8	31	12,7	19	7,8	10	4,1	19	7,8	2	0,8	3	1,2	24	9,8	100	245
Stu	10	28,6	1	2,9	1	2,9	3	8,6	3	8,6	1	2,9	2	5,7	-	-	2	5,7	1	2,9	17	35
Sis	3	30,0	-	-	-	-	-	-	1	10,0	-	-	1	10,0	-	-	-	-	2	20,0	5	10
<b>Altri enti</b>	<b>27</b>	<b>6,1</b>	<b>1</b>	<b>0,2</b>	<b>12</b>	<b>2,7</b>	<b>37</b>	<b>8,3</b>	<b>13</b>	<b>2,9</b>	<b>6</b>	<b>1,4</b>	<b>12</b>	<b>2,7</b>	<b>3</b>	<b>0,7</b>	<b>5</b>	<b>1,1</b>	<b>34</b>	<b>7,7</b>	<b>94</b>	<b>444</b>
Sta	23	5,6	1	0,2	12	2,9	35	8,5	10	2,4	4	1,0	11	2,7	3	0,7	4	1,0	31	7,5	83	411
Stu	1	6,3	-	-	-	-	1	6,3	2	12,5	2	12,5	-	-	-	-	1	6,3	2	12,5	5	16
Sis	3	17,6	-	-	-	-	1	5,9	1	5,9	-	-	1	5,9	-	-	-	-	1	5,9	6	17
<b>Totale</b>	<b>96</b>	<b>13,1</b>	<b>5</b>	<b>0,7</b>	<b>15</b>	<b>2,0</b>	<b>71</b>	<b>9,7</b>	<b>36</b>	<b>4,9</b>	<b>17</b>	<b>2,3</b>	<b>34</b>	<b>4,6</b>	<b>5</b>	<b>0,7</b>	<b>10</b>	<b>1,4</b>	<b>61</b>	<b>8,3</b>	<b>216</b>	<b>734</b>
Sta	79	12,0	4	0,6	14	2,1	66	10,1	29	4,4	14	2,1	30	4,6	5	0,8	7	1,1	55	8,4	183	656
Stu	11	21,6	1	2,0	1	2,0	4	7,8	5	9,8	3	5,9	2	3,9	-	-	3	5,9	3	5,9	22	51
Sis	6	22,2	-	-	-	-	1	3,7	2	7,4	-	-	2	7,4	-	-	-	-	3	11,1	11	27

(\*) Il quesito consentiva di indicare più risposte

Fonte: Istat, Stato di attuazione (Sda) al 31 dicembre 2020

**Tavola 22 - Lavori non effettuati per area tematica (valori assoluti e percentuali)**

AREA TEMATICA	Lavori non effettuati	% Lavori non effettuati (rif. Pda)	Totale lavori previsti Pda
Popolazione e famiglia; condizioni di vita e partecipazione sociale	3	4,6	65
Salute, sanità e assistenza sociale	9	8,0	113
Istruzione e formazione	3	8,8	34
Lavoro e sistema dei trasferimenti monetari previdenziali e assistenziali	5	5,5	91
Giustizia e sicurezza	4	6,8	59
Industria costruzioni e servizi: statistiche strutturali e trasversali	1	2,0	51
Indicatori congiunturali dell'industria e delle costruzioni	-	-	15
Indicatori congiunturali del commercio e altri servizi non finanziari	-	-	6
Pubblica amministrazione e istituzioni private	-	-	43
Ambiente e territorio	-	-	60
Trasporti e mobilità	-	-	45
Turismo e cultura	5	16,1	31
Agricoltura, foreste e pesca	6	16,2	37
Conti nazionali e territoriali	2	2,7	75
Statistiche sui prezzi	-	-	27
Benessere e sostenibilità	-	-	8
Indicatori e metodologie per la valutazione delle policy	2	14,3	14
<b>Totale</b>	<b>40</b>	<b>5,2</b>	<b>774(*)</b>

Fonte: Istat, Stato di attuazione (Sda) al 31 dicembre 2020

(\*) In sede di pianificazione, nel Pda 2020, alcuni enti non avevano ritenuto di confermare lavori già inseriti nel Psn 2020-2022. Al momento della compilazione dello Stato di attuazione, tuttavia, uno di tali progetti è stato "recuperato" perché, di fatto, regolarmente svolto dal titolare nel 2020, in linea con quanto inizialmente programmato nel Psn: il lavoro "recuperato" - sommato ai 773 già confermati nel Pda - dà origine al numero "774" riportato nella tavola 22, colonna "Totale lavori previsti Pda".

**Tavola 23 - Lavori non effettuati per tipologia istituzionale dell'ente titolare - Anno 2020 (valori assoluti e percentuali)**

TIPOLOGIA ISTITUZIONALE	Lavori non effettuati	% Lavori non effettuati (rif. Pda)	Totale lavori previsti Pda
Istat	10	3,3	300
Ministeri e Presidenza del Consiglio dei ministri	7	3,3	213
Enti e amministrazioni pubbliche centrali	8	4,7	169
Altri soggetti	3	11,1	27
Regioni e Province Autonome	10	18,5	54
Province e Città metropolitane	2	50,0	4
Comuni	-	-	7
<b>Totale</b>	<b>40</b>	<b>5,2</b>	<b>774(*)</b>

Fonte: Istat, Stato di attuazione (Sda) al 31 dicembre 2020

(\*) In sede di pianificazione, nel Pda 2020, alcuni enti non avevano ritenuto di confermare lavori già inseriti nel Psn 2020-2022. Al momento della compilazione dello Stato di attuazione, tuttavia, uno di tali progetti è stato "recuperato" perché, di fatto, regolarmente svolto dal titolare nel 2020, in linea con quanto inizialmente programmato nel Psn: il lavoro "recuperato" - sommato ai 773 già confermati nel Pda - dà origine al numero "774" riportato nella tavola 23, colonna "Totale lavori previsti Pda".

**Tavola 24 - Lavori nuovi inseriti nel 2020 e realizzati nello stesso anno per area tematica e categoria di soggetto titolare (valori assoluti)**

AREA TEMATICA	Istat	Altri enti Sistan	Totale
Popolazione e famiglia; condizioni di vita e partecipazione sociale	4	3	7
Salute, sanità e assistenza sociale	2	12	14
Istruzione e formazione	1	1	2
Lavoro e sistema dei trasferimenti monetari previdenziali e assistenziali	1	5	6
Giustizia e sicurezza	1	-	1
Industria costruzioni e servizi: statistiche strutturali e trasversali	2	-	2
Indicatori congiunturali dell'industria e delle costruzioni	-	-	-
Indicatori congiunturali del commercio e altri servizi non finanziari	1	-	1
Pubblica amministrazione e istituzioni private	1	1	2
Ambiente e territorio	2	2	4
Trasporti e mobilità	1	1	2
Turismo e cultura	-	1	1
Agricoltura, foreste e pesca	-	-	-
Conti nazionali e territoriali	-	-	-
Statistiche sui prezzi	3	-	3
Benessere e sostenibilità	-	-	-
Indicatori e metodologie per la valutazione delle policy	3	1	4
<b>Totale</b>	<b>22</b>	<b>27</b>	<b>49</b>

Fonte: Istat, Stato di attuazione (Sda) al 31 dicembre 2020

**Tavola 25 - Statistiche e sistemi informativi statistici realizzati nel 2020 per area tematica, periodicità, tipologia e categoria di soggetto titolare (valori assoluti)**

PERIODICITA'	STA		SIS		TOTALE		Totale
	Istat	Altri	Istat	Altri	Istat	Altri	
<b>POPOLAZIONE E FAMIGLIA; CONDIZIONI DI VITA E PARTECIPAZIONE SOCIALE</b>							
Mensile o inferiore	3	1	3	1	6	2	8
Bimestrale	-	-	-	-	-	-	-
Trimestrale	-	-	-	-	-	-	-
Quadrimestrale	-	-	-	-	-	-	-
Semestrale	2	1	-	-	2	1	3
Annuale	22	14	-	-	22	14	36
Occasionale	5	1	-	-	5	1	6
Altra	4	2	-	-	4	2	6
<b>Totale</b>	<b>36</b>	<b>19</b>	<b>3</b>	<b>1</b>	<b>39</b>	<b>20</b>	<b>59</b>
<b>SALUTE, SANITÀ E ASSISTENZA SOCIALE</b>							
Mensile o inferiore	1	6	-	-	1	6	7
Bimestrale	-	-	-	-	-	-	-
Trimestrale	-	3	1	-	1	3	4
Quadrimestrale	-	-	-	-	-	-	-
Semestrale	-	4	1	-	1	4	5
Annuale	11	57	-	-	11	57	68
Occasionale	3	3	-	-	3	3	6
Altra	2	5	-	-	2	5	7
<b>Totale</b>	<b>17</b>	<b>78</b>	<b>2</b>	<b>-</b>	<b>19</b>	<b>78</b>	<b>97</b>
<b>ISTRUZIONE E FORMAZIONE</b>							
Mensile o inferiore	-	-	-	-	-	-	-
Bimestrale	-	-	-	-	-	-	-
Trimestrale	-	-	-	-	-	-	-
Quadrimestrale	-	-	-	-	-	-	-
Semestrale	-	1	-	1	-	2	2
Annuale	2	16	-	-	2	16	18
Occasionale	1	3	-	-	1	3	4
Altra	1	5	-	-	1	5	6
<b>Totale</b>	<b>4</b>	<b>25</b>	<b>-</b>	<b>1</b>	<b>4</b>	<b>26</b>	<b>30</b>
<b>LAVORO E SISTEMA DEI TRASFERIMENTI MONETARI PREVIDENZIALI E ASSISTENZIALI</b>							
Mensile o inferiore	3	5	-	2	3	7	10
Bimestrale	-	-	-	-	-	-	-
Trimestrale	3	1	1	2	4	3	7
Quadrimestrale	-	-	-	-	-	-	-
Semestrale	-	5	-	-	-	5	5
Annuale	5	39	-	1	5	40	45
Occasionale	3	2	-	-	3	2	5
Altra	1	6	-	-	1	6	7
<b>Totale</b>	<b>15</b>	<b>58</b>	<b>1</b>	<b>5</b>	<b>16</b>	<b>63</b>	<b>79</b>
<b>GIUSTIZIA E SICUREZZA</b>							
Mensile o inferiore	-	2	1	-	1	2	3
Bimestrale	-	-	-	-	-	-	-
Trimestrale	1	2	-	-	1	2	3
Quadrimestrale	-	1	-	-	-	1	1
Semestrale	-	10	-	-	-	10	10
Annuale	7	27	-	-	7	27	34
Occasionale	-	-	-	-	-	-	-
Altra	3	-	-	-	3	-	3
<b>Totale</b>	<b>11</b>	<b>42</b>	<b>1</b>	<b>-</b>	<b>12</b>	<b>42</b>	<b>54</b>

Segue **Tavola 25 - Statistiche e sistemi informativi statistici realizzati nel 2020 per area tematica, periodicità, tipologia e categoria di soggetto titolare (valori assoluti)**

PERIODICITA'	STA		SIS		TOTALE		Totale
	Istat	Altri	Istat	Altri	Istat	Altri	
<b>INDUSTRIA COSTRUZIONI E SERVIZI: STATISTICHE STRUTTURALI E TRASVERSALI</b>							
Mensile o inferiore	1	2	-	2	1	4	5
Bimestrale	-	-	-	-	-	-	-
Trimestrale	1	4	-	-	1	4	5
Quadrimestrale	-	-	-	-	-	-	-
Semestrale	-	2	-	-	-	2	2
Annuale	17	16	-	-	17	16	33
Occasionale	1	-	-	-	1	-	1
Altra	-	1	-	-	-	1	1
<b>Totale</b>	<b>20</b>	<b>25</b>	<b>-</b>	<b>2</b>	<b>20</b>	<b>27</b>	<b>47</b>
<b>INDICATORI CONGIUNTURALI DELL'INDUSTRIA E DELLE COSTRUZIONI</b>							
Mensile o inferiore	5	-	-	-	5	-	5
Bimestrale	-	-	-	-	-	-	-
Trimestrale	1	1	-	-	1	1	2
Quadrimestrale	-	-	-	-	-	-	-
Semestrale	-	-	-	-	-	-	-
Annuale	1	6	-	-	1	6	7
Occasionale	-	-	-	-	-	-	-
Altra	1	-	-	-	1	-	1
<b>Totale</b>	<b>8</b>	<b>7</b>	<b>-</b>	<b>-</b>	<b>8</b>	<b>7</b>	<b>15</b>
<b>INDICATORI CONGIUNTURALI DEL COMMERCIO E ALTRI SERVIZI NON FINANZIARI</b>							
Mensile o inferiore	3	-	-	-	3	-	3
Bimestrale	-	-	-	-	-	-	-
Trimestrale	3	-	-	-	3	-	3
Quadrimestrale	-	-	-	-	-	-	-
Semestrale	-	-	-	-	-	-	-
Annuale	-	-	-	-	-	-	-
Occasionale	-	-	-	-	-	-	-
Altra	-	-	-	-	-	-	-
<b>Totale</b>	<b>6</b>	<b>-</b>	<b>-</b>	<b>-</b>	<b>6</b>	<b>-</b>	<b>6</b>
<b>PUBBLICA AMMINISTRAZIONE E ISTITUZIONI PRIVATE</b>							
Mensile o inferiore	-	4	1	-	1	4	5
Bimestrale	-	-	-	-	-	-	-
Trimestrale	-	1	-	-	-	1	1
Quadrimestrale	-	-	-	-	-	-	-
Semestrale	1	-	-	-	1	-	1
Annuale	8	27	-	-	8	27	35
Occasionale	-	-	-	-	-	-	-
Altra	-	-	-	-	-	-	-
<b>Totale</b>	<b>9</b>	<b>32</b>	<b>1</b>	<b>-</b>	<b>10</b>	<b>32</b>	<b>42</b>
<b>AMBIENTE E TERRITORIO</b>							
Mensile o inferiore	3	6	2	1	5	7	12
Bimestrale	-	-	-	-	-	-	-
Trimestrale	-	-	-	-	-	-	-
Quadrimestrale	-	-	-	-	-	-	-
Semestrale	-	-	-	1	-	1	1
Annuale	4	27	-	1	4	28	32
Occasionale	2	1	-	-	2	1	3
Altra	5	2	-	-	5	2	7
<b>Totale</b>	<b>14</b>	<b>36</b>	<b>2</b>	<b>3</b>	<b>16</b>	<b>39</b>	<b>55</b>



Segue **Tavola 25 - Statistiche e sistemi informativi statistici realizzati nel 2020 per area tematica, periodicità, tipologia e categoria di soggetto titolare (valori assoluti)**

PERIODICITA'	STA		SIS		TOTALE		Totale
	Istat	Altri	Istat	Altri	Istat	Altri	
<b>TRASPORTI E MOBILITA'</b>							
Mensile o inferiore	-	2	-	1	-	3	3
Bimestrale	-	-	-	-	-	-	-
Trimestrale	1	-	-	-	1	-	1
Quadrimestrale	-	-	-	-	-	-	-
Semestrale	1	-	-	-	1	-	1
Annuale	4	30	-	-	4	30	34
Occasionale	-	-	-	-	-	-	-
Altra	3	1	-	-	3	1	4
<b>Totale</b>	<b>9</b>	<b>33</b>	<b>-</b>	<b>1</b>	<b>9</b>	<b>34</b>	<b>43</b>
<b>TURISMO E CULTURA</b>							
Mensile o inferiore	1	1	-	2	1	3	4
Bimestrale	-	-	-	-	-	-	-
Trimestrale	-	-	-	-	-	-	-
Quadrimestrale	-	-	-	-	-	-	-
Semestrale	-	1	-	-	-	1	1
Annuale	6	11	-	1	6	12	18
Occasionale	1	1	-	-	1	1	2
Altra	-	-	-	-	-	-	-
<b>Totale</b>	<b>8</b>	<b>14</b>	<b>-</b>	<b>3</b>	<b>8</b>	<b>17</b>	<b>25</b>
<b>AGRICOLTURA, FORESTE E PESCA</b>							
Mensile o inferiore	3	2	-	-	3	2	5
Bimestrale	-	-	-	-	-	-	-
Trimestrale	-	2	-	-	-	2	2
Quadrimestrale	-	-	-	-	-	-	-
Semestrale	1	1	-	-	1	1	2
Annuale	7	10	-	-	7	10	17
Occasionale	-	-	-	-	-	-	-
Altra	-	2	-	-	-	2	2
<b>Totale</b>	<b>11</b>	<b>17</b>	<b>-</b>	<b>-</b>	<b>11</b>	<b>17</b>	<b>28</b>
<b>CONTI NAZIONALI E TERRITORIALI</b>							
Mensile o inferiore	2	1	-	-	2	1	3
Bimestrale	-	-	-	-	-	-	-
Trimestrale	6	-	-	-	6	-	6
Quadrimestrale	-	-	-	-	-	-	-
Semestrale	8	2	-	-	8	2	10
Annuale	30	12	-	-	30	12	42
Occasionale	1	-	-	-	1	-	1
Altra	1	-	-	-	1	-	1
<b>Totale</b>	<b>48</b>	<b>15</b>	<b>-</b>	<b>-</b>	<b>48</b>	<b>15</b>	<b>63</b>
<b>STATISTICHE SUI PREZZI</b>							
Mensile o inferiore	10	5	-	-	10	5	15
Bimestrale	-	-	-	-	-	-	-
Trimestrale	2	2	-	-	2	2	4
Quadrimestrale	-	-	-	-	-	-	-
Semestrale	1	-	-	-	1	-	1
Annuale	4	1	-	-	4	1	5
Occasionale	-	-	-	-	-	-	-
Altra	-	-	-	-	-	-	-
<b>Totale</b>	<b>17</b>	<b>8</b>	<b>-</b>	<b>-</b>	<b>17</b>	<b>8</b>	<b>25</b>

Segue **Tavola 25 - Statistiche e sistemi informativi statistici realizzati nel 2020 per area tematica, periodicità, tipologia e categoria di soggetto titolare (valori assoluti)**

PERIODICITA'	STA		SIS		TOTALE		Totale
	Istat	Altri	Istat	Altri	Istat	Altri	
<b>BENESSERE E SOSTENIBILITA'</b>							
Mensile o inferiore	-	-	-	-	-	-	-
Bimestrale	-	-	-	-	-	-	-
Trimestrale	-	-	-	-	-	-	-
Quadrimestrale	-	-	-	-	-	-	-
Semestrale	2	-	-	-	2	-	2
Annuale	2	-	-	1	2	1	3
Occasionale	-	-	-	-	-	-	-
Altra	-	-	-	-	-	-	-
<b>Totale</b>	<b>4</b>	<b>-</b>	<b>-</b>	<b>1</b>	<b>4</b>	<b>1</b>	<b>5</b>
<b>INDICATORI E METODOLOGIE PER LA VALUTAZIONE DELLE POLICY</b>							
Mensile o inferiore	1	-	-	-	1	-	1
Bimestrale	-	-	-	-	-	-	-
Trimestrale	-	-	-	-	-	-	-
Quadrimestrale	-	-	-	-	-	-	-
Semestrale	1	-	-	-	1	-	1
Annuale	6	1	-	-	6	1	7
Occasionale	-	-	-	-	-	-	-
Altra	-	1	-	-	-	1	1
<b>Totale</b>	<b>8</b>	<b>2</b>	<b>-</b>	<b>-</b>	<b>8</b>	<b>2</b>	<b>10</b>
<b>TOTALE</b>							
Mensile o inferiore	36	37	7	9	43	46	89
Bimestrale	-	-	-	-	-	-	-
Trimestrale	18	16	2	2	20	18	38
Quadrimestrale	-	1	-	-	-	1	1
Semestrale	17	27	1	2	18	29	47
Annuale	136	294	-	4	136	298	434
Occasionale	17	11	-	-	17	11	28
Altra	21	25	-	-	21	25	46
<b>Totale</b>	<b>245</b>	<b>411</b>	<b>10</b>	<b>17</b>	<b>255</b>	<b>428</b>	<b>683</b>

Fonte: Istat, Stato di attuazione (Sda) al 31 dicembre 2020

**Tavola 26 - Statistiche e sistemi informativi statistici realizzati per periodicità, tipologia e categoria di soggetto titolare. Anni 2019 e 2020 (valori percentuali)**

PERIODICITA'	Sta		Sis		TOTALE		
	Istat	Altri	Istat	Altri	Istat	Altri	Totale
<b>2019 (*)</b>							
Mensile o inferiore	14,2	8,4	70,0	50,0	16,5	10,0	12,4
Bimestrale	-	-	-	-	0,4	-	0,1
Trimestrale	7,5	4,7	20,0	6,3	8,0	4,7	6,0
Quadrimestrale	-	-	-	-	-	0,5	0,3
Semestrale	7,5	6,4	10,0	6,3	7,6	6,4	6,9
Annuale	54,0	70,0	-	37,5	51,8	68,7	62,4
Occasionale	6,7	3,0	-	-	6,4	2,8	4,2
Altra	9,6	7,1	-	-	9,2	6,9	7,7
<b>Totale</b>	<b>100,0</b>	<b>100,0</b>	<b>100,0</b>	<b>100,0</b>	<b>100,0</b>	<b>100,0</b>	<b>100,0</b>
<b>2020</b>							
Mensile o inferiore	14,7	9,0	70,0	52,9	16,9	10,7	13,0
Bimestrale	-	-	-	-	-	-	-
Trimestrale	7,3	3,9	20,0	11,8	7,8	4,2	5,6
Quadrimestrale	-	0,2	-	-	-	0,2	0,1
Semestrale	6,9	6,6	10,0	11,8	7,1	6,8	6,9
Annuale	55,5	71,5	-	23,5	53,3	69,6	63,5
Occasionale	6,9	2,7	-	-	6,7	2,6	4,1
Altra	8,6	6,1	-	-	8,2	5,8	6,7
<b>Totale</b>	<b>100,0</b>	<b>100,0</b>	<b>100,0</b>	<b>100,0</b>	<b>100,0</b>	<b>100,0</b>	<b>100,0</b>

Fonte: Istat, Stato di attuazione (Sda) al 31 dicembre 2019 e Stato di attuazione (Sda) al 31 dicembre 2020

(\*) Per il confronto del 2020 con il 2019, sono state raggruppate nella tipologia Sta-Statistiche le tre sottotipologie Sdi, Sda e Sde che, ancora nel 2019, erano state considerate separatamente.

Tavola 27 - Statistiche realizzate nel 2020 per minimo livello territoriale dei dati, area tematica e categoria di soggetto titolare (*valori assoluti*)

LIVELLO DI RIFERIMENTO DEI DATI	AREA TEMATICA																	TOTALE		
	Popolazione e famiglia; condizioni di vita e partecipazione sociale	Salute, sanità e assistenza sociale	Istruzione e formazione	Lavoro e sistema dei trasferimenti monetari previdenziali e assistenziali	Giustizia e sicurezza	Industria costruzioni e servizi: statistiche strutturali e trasversali	Indicatori congiunturali dell'industria e delle costruzioni	Indicatori congiunturali del commercio e altri servizi non finanziari	Pubblica amministrazione e istituzioni private	Ambiente e territorio	Trasporti e mobilità	Turismo e cultura	Agricoltura, foreste e pesca	Conti nazionali e territoriali	Statistiche sui prezzi	Benessere e sostenibilità	Indicatori e metodologie per la valutazione delle policy	Istat	Altri	Totale
Comune	14	8	-	6	-	5	-	-	5	15	-	4	1	2	1	1	4	30	36	66
Comune capoluogo	-	-	-	-	1	2	-	-	-	-	3	-	-	7	1	-	-	9	5	14
Provincia	12	18	3	28	11	12	1	-	6	8	6	3	8	13	3	-	32	100	132	
Regione	11	40	8	12	9	14	4	-	11	9	6	4	11	11	2	2	1	61	94	155
Partizione geografica	4	1	4	10	-	1	2	1	-	-	1	1	2	-	-	-	2	10	19	29
Nazione	5	3	2	12	3	10	7	5	11	2	14	-	3	34	8	-	1	69	51	120
Sezione di censimento	-	-	-	-	-	-	-	-	-	4	-	-	-	1	-	-	-	4	1	5
Circoscrizione	2	-	-	-	-	-	-	-	1	-	-	-	-	-	-	-	-	1	2	3
Quartiere	-	4	-	1	-	-	-	-	-	-	-	-	-	-	-	-	-	-	5	5
Rione	-	1	-	-	-	-	-	-	-	-	-	-	-	-	-	-	-	-	1	1
Azienda sanitaria locale	-	4	-	-	-	-	-	-	-	-	-	-	-	-	-	-	-	-	4	4
Capitaneria di porto	-	-	-	-	-	-	-	-	-	-	1	-	-	-	-	-	-	-	1	1
Comunità montana	-	-	-	-	-	-	-	-	-	-	-	1	-	-	-	-	-	-	1	1
Distretto di Corte d'appello	-	-	-	-	11	-	-	-	-	-	-	-	-	-	-	-	-	-	11	11
Giudice di pace	-	-	-	-	1	-	-	-	-	-	-	-	-	-	-	-	-	-	1	1
Regione agraria	-	-	-	-	-	-	-	-	-	-	-	-	-	1	-	-	-	-	1	1
Tribunale	-	-	-	-	2	-	-	-	-	-	-	-	-	-	-	-	-	-	2	2
Ufficio di sanità aerea e/o marittima	-	2	-	-	-	-	-	-	-	-	-	-	-	-	-	-	-	-	2	2
Biblioteca statale	-	-	-	-	-	-	-	-	-	-	-	1	-	-	-	-	-	-	1	1
Altra partizione territoriale multicomunale	-	4	-	-	1	-	-	-	-	-	-	2	-	-	-	-	-	1	6	7
Autorità di bacino	-	-	-	-	-	-	-	-	-	1	-	-	-	-	-	-	-	1	-	1
Altra partizione territoriale	1	1	1	1	-	-	-	-	-	-	2	1	2	1	-	-	1	5	6	11
Aeroporto	-	-	-	-	-	-	-	-	-	-	1	-	-	-	-	-	-	1	-	1
Stazione meteorologica	-	-	-	-	-	-	-	-	-	3	-	-	-	-	-	-	-	1	2	3
Archivio statale	-	-	-	-	-	-	-	-	-	-	1	-	-	-	-	-	-	-	1	1
Altro	-	2	8	-	1	-	-	-	1	7	5	4	1	-	-	-	-	3	24	27
Altro riferimento	4	4	2	1	10	2	-	-	5	2	2	-	-	-	-	-	-	4	29	33
Non indicato	2	2	1	2	2	2	1	-	2	-	-	-	-	1	2	-	-	13	5	18
<b>Totale</b>	<b>53</b>	<b>85</b>	<b>27</b>	<b>73</b>	<b>53</b>	<b>48</b>	<b>15</b>	<b>5</b>	<b>43</b>	<b>47</b>	<b>39</b>	<b>24</b>	<b>28</b>	<b>71</b>	<b>22</b>	<b>4</b>	<b>245</b>	<b>411</b>	<b>656</b>	<b>645</b>

Fonte: Istat, Stato di attuazione (Sda) al 31 dicembre 2020

**Tavola 28.1 - Stato di attuazione lavori Psn - Popolazione e famiglia; condizioni di vita e partecipazione sociale**

TITOLARI	Sta		Stu		Sis		Totale	
	Previsti	Realizzati	Previsti	Realizzati	Previsti	Realizzati	Previsti	Realizzati
Istat - Istituto nazionale di statistica	38	36	3	2	3	3	44	41
Presidenza del consiglio dei ministri	1	1	-	-	-	-	1	1
Ministero degli affari esteri e della cooperazione internazionale	2	2	-	-	-	-	2	2
Ministero del lavoro e delle politiche sociali	2	2	-	-	-	-	2	2
Ministero dell'interno	7	7	-	-	-	-	7	7
Provincia autonoma di Bolzano	-	-	1	1	-	-	1	1
Provincia autonoma di Trento	2	2	-	-	1	1	3	3
Città metropolitana di Bologna	1	1	-	-	-	-	1	1
Comune di Firenze	1	1	-	-	-	-	1	1
Comune di Milano	1	1	1	-	-	-	2	1
Crea - Consiglio per la ricerca in agricoltura e l'analisi dell'economia agraria	-	-	1	-	-	-	1	-
Inapp - Istituto nazionale per l'analisi delle politiche pubbliche	2	1	-	-	-	-	2	1
Ismea - Istituto di servizi per il mercato agricolo alimentare	1	1	-	-	-	-	1	1
<b>Totale</b>	<b>58</b>	<b>55</b>	<b>6</b>	<b>3</b>	<b>4</b>	<b>4</b>	<b>68</b>	<b>62</b>

Fonte: Istat, Stato di attuazione (Sda) al 31 dicembre 2020

**Tavola 28.2 - Stato di attuazione lavori Psn - Salute, sanità e assistenza sociale**

TITOLARI	Sta		Stu		Sis		Totale	
	Previsti	Realizzati	Previsti	Realizzati	Previsti	Realizzati	Previsti	Realizzati
Istat - Istituto nazionale di statistica	19	17	5	3	2	2	26	22
Ministero della difesa	1	1	-	-	-	-	1	1
Ministero della salute	31	30	1	1	-	-	32	31
Ministero dell'economia e delle finanze - Settore ex-Tesoro	1	1	-	-	-	-	1	1
Ministero dell'interno	4	3	-	-	-	-	4	3
Regione Campania	1	-	-	-	-	-	1	-
Regione Emilia-Romagna	1	1	-	-	-	-	1	1
Regione Lazio	1	1	-	-	-	-	1	1
Regione Marche	2	2	-	-	-	-	2	2
Regione Piemonte	2	2	1	1	-	-	3	3
Regione Puglia	1	-	-	-	-	-	1	-
Regione Siciliana	1	1	-	-	-	-	1	1
Regione Toscana	2	1	-	-	-	-	2	1
Regione Veneto	2	1	-	-	-	-	2	1
Provincia autonoma di Trento	1	1	-	-	-	-	1	1
Inail - Istituto nazionale per l'assicurazione contro gli infortuni sul lavoro	6	6	-	-	-	-	6	6
Inps - Istituto nazionale della previdenza sociale	1	1	-	-	-	-	1	1
Iss - Istituto superiore di sanità	26	26	4	2	-	-	30	28
<b>Totale</b>	<b>103</b>	<b>95</b>	<b>11</b>	<b>7</b>	<b>2</b>	<b>2</b>	<b>116</b>	<b>104</b>

Fonte: Istat, Stato di attuazione (Sda) al 31 dicembre 2020

**Tavola 28.3 - Stato di attuazione lavori Psn - Istruzione e formazione**

TITOLARI	Sta		Stu		Sis		Totale	
	Previsti	Realizzati	Previsti	Realizzati	Previsti	Realizzati	Previsti	Realizzati
Istat - Istituto nazionale di statistica	7	4	1	1	-	-	8	5
Ministero degli affari esteri e della cooperazione internazionale	2	2	-	-	-	-	2	2
Ministero dell'istruzione, dell'università e della ricerca	15	14	-	-	-	-	15	14
Anpal - Agenzia nazionale politiche attive del lavoro	2	2	-	-	1	1	3	3
Anvur - Agenzia nazionale per la valutazione del sistema Universitario e della ricerca	1	-	-	-	-	-	1	-
Inapp - Istituto nazionale per l'analisi delle politiche pubbliche	7	7	-	-	-	-	7	7
Invalsi - Istituto per la valutazione del sistema educativo di istruzione e di formazione	7	-	-	-	-	-	7	-
Consorzio interuniversitario AlmaLaurea	2	-	1	-	-	-	3	-
<b>Totale</b>	<b>43</b>	<b>29</b>	<b>2</b>	<b>1</b>	<b>1</b>	<b>1</b>	<b>46</b>	<b>31</b>

Fonte: Istat, Stato di attuazione (Sda) al 31 dicembre 2020

**Tavola 28.4 - Stato di attuazione lavori Psn - Lavoro e sistema dei trasferimenti monetari previdenziali e assistenziali**

TITOLARI	Sta		Stu		Sis		Totale	
	Previsti	Realizzati	Previsti	Realizzati	Previsti	Realizzati	Previsti	Realizzati
Istat - Istituto nazionale di statistica	15	15	2	2	1	1	18	18
Ministero del lavoro e delle politiche sociali	7	6	-	-	2	2	9	8
Ministero dell'economia e delle finanze - Dipartimento Finanze	1	1	-	-	-	-	1	1
Ministero dell'economia e delle finanze - Settore ex-Tesoro	1	1	-	-	-	-	1	1
Ministero dell'interno	1	1	-	-	-	-	1	1
Provincia autonoma di Bolzano	2	2	-	-	-	-	2	2
Provincia di Belluno	2	-	-	-	-	-	2	-
Comune di Firenze	1	1	-	-	-	-	1	1
Anpal - Agenzia nazionale politiche attive del lavoro	6	5	-	-	1	1	7	6
Anpal Servizi	2	2	-	-	-	-	2	2
Cnel - Consiglio nazionale dell'economia e del lavoro	-	-	1	1	-	-	1	1
Inapp - Istituto nazionale per l'analisi delle politiche pubbliche	7	7	-	-	2	2	9	9
Inps - Istituto nazionale della previdenza sociale	32	31	3	3	-	-	35	34
Unioncamere - Unione italiana delle camere di commercio, industria, artigianato e agricoltura	1	1	-	-	-	-	1	1
<b>Totale</b>	<b>78</b>	<b>73</b>	<b>6</b>	<b>6</b>	<b>6</b>	<b>6</b>	<b>90</b>	<b>85</b>

Fonte: Istat, Stato di attuazione (Sda) al 31 dicembre 2020

**Tavola 28.5 - Stato di attuazione lavori Psn - Giustizia e sicurezza**

TITOLARI	Sta		Stu		Sis		Totale	
	Previsti	Realizzati	Previsti	Realizzati	Previsti	Realizzati	Previsti	Realizzati
Istat - Istituto nazionale di statistica	11	11	1	1	1	1	13	13
Presidenza del consiglio dei ministri	2	2	-	-	-	-	2	2
Ministero degli affari esteri e della cooperazione internazionale	2	2	-	-	-	-	2	2
Ministero della difesa	1	-	-	-	-	-	1	-
Ministero della giustizia	32	30	-	-	-	-	32	30
Ministero dell'economia e delle finanze - Dipartimento Finanze	1	1	-	-	-	-	1	1
Ministero dell'economia e delle finanze - Settore ex-Tesoro	4	4	-	-	-	-	4	4
Ministero dell'interno	3	3	-	-	-	-	3	3
Regione Marche	-	-	1	-	-	-	1	-
Regione Veneto	1	-	-	-	-	-	1	-
<b>Totale</b>	<b>57</b>	<b>53</b>	<b>2</b>	<b>1</b>	<b>1</b>	<b>1</b>	<b>60</b>	<b>55</b>

Fonte: Istat, Stato di attuazione (Sda) al 31 dicembre 2020

**Tavola 28.6 - Stato di attuazione lavori Psn - Industria costruzioni e servizi: statistiche strutturali e trasversali**

TITOLARI	Sta		Stu		Sis		Totale	
	Previsti	Realizzati	Previsti	Realizzati	Previsti	Realizzati	Previsti	Realizzati
Istat - Istituto nazionale di statistica	23	20	2	2	-	-	25	22
Presidenza del consiglio dei ministri	1	1	-	-	-	-	1	1
Ministero dell'economia e delle finanze - Dipartimento Finanze	5	5	-	-	-	-	5	5
Ministero dell'economia e delle finanze - Settore ex-Tesoro	1	1	-	-	-	-	1	1
Ministero dello sviluppo economico	9	8	-	-	-	-	9	8
Agenzia delle dogane e dei monopoli	1	1	-	-	-	-	1	1
Polis Lombardia	-	-	-	-	1	1	1	1
Regione Piemonte	1	1	-	-	-	-	1	1
Provincia autonoma di Bolzano	1	1	-	-	-	-	1	1
Provincia autonoma di Trento	4	4	-	-	-	-	4	4
Enea - Agenzia nazionale per le nuove tecnologie, l'energia e lo sviluppo economico sostenibile	1	1	-	-	-	-	1	1
Ice - Agenzia per la promozione all'estero e l'internazionalizzazione delle imprese italiane	1	1	-	-	1	1	2	2
Inail - Istituto nazionale per l'assicurazione contro gli infortuni sul lavoro	1	-	-	-	-	-	1	-
Terna spa	1	1	-	-	-	-	1	1
<b>Totale</b>	<b>50</b>	<b>45</b>	<b>2</b>	<b>2</b>	<b>2</b>	<b>2</b>	<b>54</b>	<b>49</b>

Fonte: Istat, Stato di attuazione (Sda) al 31 dicembre 2020

**Tavola 28.7 - Stato di attuazione lavori Psn - Indicatori congiunturali dell'industria e delle costruzioni**

TITOLARI	Sta		Stu		Sis		Totale	
	Previsti	Realizzati	Previsti	Realizzati	Previsti	Realizzati	Previsti	Realizzati
Istat - Istituto nazionale di statistica	8	8	-	-	-	-	8	8
Ministero delle infrastrutture e dei trasporti	1	1	-	-	-	-	1	1
Enea - Agenzia nazionale per le nuove tecnologie, l'energia e lo sviluppo economico sostenibile	2	2	-	-	-	-	2	2
Gse - Gestore dei servizi energetici spa	3	3	-	-	-	-	3	3
Ismea - Istituto di servizi per il mercato agricolo alimentare	1	1	-	-	-	-	1	1
<b>Totale</b>	<b>15</b>	<b>15</b>	<b>-</b>	<b>-</b>	<b>-</b>	<b>-</b>	<b>15</b>	<b>15</b>

Fonte: Istat, Stato di attuazione (Sda) al 31 dicembre 2020

**Tavola 28.8 - Stato di attuazione lavori Psn - Indicatori congiunturali del commercio e altri servizi non finanziari**

TITOLARI	Sta		Stu		Sis		Totale	
	Previsti	Realizzati	Previsti	Realizzati	Previsti	Realizzati	Previsti	Realizzati
Istat - Istituto nazionale di statistica	6	6	-	-	-	-	6	6
<b>Totale</b>	<b>6</b>	<b>6</b>	<b>-</b>	<b>-</b>	<b>-</b>	<b>-</b>	<b>6</b>	<b>6</b>

Fonte: Istat, Stato di attuazione (Sda) al 31 dicembre 2020

**Tavola 28.9 - Stato di attuazione lavori Psn - Pubblica amministrazione e istituzioni private**

TITOLARI	Sta		Stu		Sis		Totale	
	Previsti	Realizzati	Previsti	Realizzati	Previsti	Realizzati	Previsti	Realizzati
Istat - Istituto nazionale di statistica	14	9	-	-	1	1	15	10
Presidenza del consiglio dei ministri	1	1	-	-	-	-	1	1
Ministero degli affari esteri e della cooperazione internazionale	2	2	-	-	-	-	2	2
Ministero del lavoro e delle politiche sociali	1	1	-	-	-	-	1	1
Ministero della difesa	2	2	-	-	-	-	2	2
Ministero della giustizia	1	1	-	-	-	-	1	1
Ministero dell'economia e delle finanze - Dipartimento Finanze	2	2	-	-	-	-	2	2
Ministero dell'economia e delle finanze - Settore ex-Tesoro	10	10	-	-	-	-	10	10
Ministero dell'interno	5	5	-	-	-	-	5	5
Ministero dell'istruzione, dell'università e della ricerca	1	1	-	-	-	-	1	1
Provincia autonoma di Bolzano	1	1	-	-	-	-	1	1
Provincia autonoma di Trento	2	2	-	-	-	-	2	2
Provincia di Rovigo	-	-	-	-	1	-	1	-
Roma Capitale	1	1	-	-	-	-	1	1
Agenzia per la coesione territoriale	-	-	1	1	-	-	1	1
Inail - Istituto nazionale per l'assicurazione contro gli infortuni sul lavoro	1	1	-	-	-	-	1	1
Unioncamere - Unione italiana delle camere di commercio, industria, artigianato e agricoltura	2	2	-	-	-	-	2	2
<b>Totale</b>	<b>46</b>	<b>41</b>	<b>1</b>	<b>1</b>	<b>2</b>	<b>1</b>	<b>49</b>	<b>43</b>

Fonte: Istat, Stato di attuazione (Sda) al 31 dicembre 2020



**Tavola 28.10 - Stato di attuazione lavori Psn - Ambiente e territorio**

TITOLARI	Sta		Stu		Sis		Totale	
	Previsti	Realizzati	Previsti	Realizzati	Previsti	Realizzati	Previsti	Realizzati
Istat - Istituto nazionale di statistica	14	14	3	3	2	2	19	19
Presidenza del consiglio dei ministri	1	1	1	-	-	-	2	1
Ministero della difesa	1	1	-	-	-	-	1	1
Ministero della salute	1	1	-	-	-	-	1	1
Ministero delle infrastrutture e dei trasporti	1	1	-	-	-	-	1	1
Ministero dell'interno	2	2	-	-	-	-	2	2
Regione Piemonte	-	-	1	-	-	-	1	-
Regione Toscana	1	1	-	-	-	-	1	1
Provincia autonoma di Trento	-	-	-	-	1	1	1	1
Roma Capitale	-	-	1	1	-	-	1	1
Crea - Consiglio per la ricerca in agricoltura e l'analisi dell'economia agraria	-	-	1	1	-	-	1	1
Enea - Agenzia nazionale per le nuove tecnologie, l'energia e lo sviluppo economico sostenibile	1	1	-	-	-	-	1	1
Gse - Gestore dei servizi energetici spa	-	-	-	-	1	1	1	1
Ispra - Istituto superiore per la protezione e la ricerca ambientale	23	23	-	-	1	1	24	24
Iss - Istituto superiore di sanità	2	2	-	-	-	-	2	2
Terna spa	2	2	-	-	-	-	2	2
Unioncamere - Unione italiana delle camere di commercio, industria, artigianato e agricoltura	1	1	-	-	-	-	1	1
<b>Totale</b>	<b>50</b>	<b>50</b>	<b>7</b>	<b>5</b>	<b>5</b>	<b>5</b>	<b>62</b>	<b>60</b>

Fonte: Istat, Stato di attuazione (Sda) al 31 dicembre 2020

**Tavola 28.11 - Stato di attuazione lavori Psn - Trasporti e mobilità**

TITOLARI	Sta		Stu		Sis		Totale	
	Previsti	Realizzati	Previsti	Realizzati	Previsti	Realizzati	Previsti	Realizzati
Istat - Istituto nazionale di statistica	9	9	1	1	-	-	10	10
Ministero della difesa	1	1	-	-	-	-	1	1
Ministero delle infrastrutture e dei trasporti	19	19	1	1	-	-	20	20
Provincia autonoma di Bolzano	1	1	-	-	1	1	2	2
Aci - Automobile club d'Italia	5	5	-	-	-	-	5	5
Gse - Gestore dei servizi energetici spa	2	2	-	-	-	-	2	2
Isfort - Istituto superiore di formazione e ricerca per i trasporti spa	1	1	-	-	-	-	1	1
Ferrovie dello Stato Italiane spa	4	4	-	-	-	-	4	4
<b>Totale</b>	<b>42</b>	<b>42</b>	<b>2</b>	<b>2</b>	<b>1</b>	<b>1</b>	<b>45</b>	<b>45</b>

Fonte: Istat, Stato di attuazione (Sda) al 31 dicembre 2020

**Tavola 28.12 - Stato di attuazione lavori Psn - Turismo e cultura**

TITOLARI	Sta		Stu		Sis		Totale	
	Previsti	Realizzati	Previsti	Realizzati	Previsti	Realizzati	Previsti	Realizzati
Istat - Istituto nazionale di statistica	8	8	2	1	-	-	10	9
Ministero dell'interno	1	-	-	-	-	-	1	-
Ministero per i beni e le attività culturali	6	5	-	-	2	1	8	6
Regione Emilia-Romagna	1	1	-	-	1	1	2	2
Regione Liguria	1	1	-	-	-	-	1	1
Regione Veneto	-	-	1	-	-	-	1	-
Provincia autonoma di Bolzano	2	2	-	-	-	-	2	2
Provincia autonoma di Trento	1	1	-	-	1	1	2	2
Roma Capitale	1	1	-	-	-	-	1	1
Coni - Comitato olimpico nazionale italiano	1	1	-	-	-	-	1	1
Ispra - Istituto superiore per la protezione e la ricerca ambientale	1	1	-	-	-	-	1	1
Unioncamere - Unione italiana delle camere di commercio, industria, artigianato e agricoltura	1	1	-	-	-	-	1	1
<b>Totale</b>	<b>24</b>	<b>22</b>	<b>3</b>	<b>1</b>	<b>4</b>	<b>3</b>	<b>31</b>	<b>26</b>

Fonte: Istat, Stato di attuazione (Sda) al 31 dicembre 2020

**Tavola 28.13 - Stato di attuazione lavori Psn - Agricoltura, foreste e pesca**

TITOLARI	Sta		Stu		Sis		Totale	
	Previsti	Realizzati	Previsti	Realizzati	Previsti	Realizzati	Previsti	Realizzati
Istat - Istituto nazionale di statistica	17	11	2	2	-	-	19	13
Ministero della salute	1	1	-	-	-	-	1	1
Ministero delle politiche agricole alimentari, forestali e del turismo	7	7	1	-	-	-	8	7
Crea - Consiglio per la ricerca in agricoltura e l'analisi dell'economia agraria	6	5	-	-	-	-	6	5
Ismea - Istituto di servizi per il mercato agricolo alimentare	3	3	1	1	-	-	4	4
Ispra - Istituto superiore per la protezione e la ricerca ambientale	1	1	-	-	-	-	1	1
<b>Totale</b>	<b>35</b>	<b>28</b>	<b>4</b>	<b>3</b>	<b>-</b>	<b>-</b>	<b>39</b>	<b>31</b>

Fonte: Istat, Stato di attuazione (Sda) al 31 dicembre 2020

**Tavola 28.14 - Stato di attuazione lavori Psn - Conti nazionali e territoriali**

TITOLARI	Sta		Stu		Sis		Totale	
	Previsti	Realizzati	Previsti	Realizzati	Previsti	Realizzati	Previsti	Realizzati
Istat - Istituto nazionale di statistica	48	48	12	12	-	-	60	60
Ministero dell'economia e delle finanze - Dipartimento Finanze	2	2	-	-	-	-	2	2
Ministero dell'economia e delle finanze - Settore ex-Tesoro	1	1	-	-	-	-	1	1
Regione Toscana	1	1	-	-	-	-	1	1
Provincia autonoma di Bolzano	2	-	-	-	-	-	2	-
Provincia autonoma di Trento	3	3	-	-	-	-	3	3
Agenzia per la coesione territoriale	1	1	-	-	-	-	1	1
Fondazione Istituto Guglielmo Tagliacarne	10	7	-	-	-	-	10	7
<b>Totale</b>	<b>68</b>	<b>63</b>	<b>12</b>	<b>12</b>	<b>-</b>	<b>-</b>	<b>80</b>	<b>75</b>

Fonte: Istat, Stato di attuazione (Sda) al 31 dicembre 2020

**Tavola 28.15 - Stato di attuazione lavori Psn - Statistiche sui prezzi**

TITOLARI	Sta		Stu		Sis		Totale	
	Previsti	Realizzati	Previsti	Realizzati	Previsti	Realizzati	Previsti	Realizzati
Istat - Istituto nazionale di statistica	18	17	2	2	-	-	20	19
Ministero dell'economia e delle finanze - Settore ex-Tesoro	1	1	-	-	-	-	1	1
Ministero dello sviluppo economico	2	2	-	-	-	-	2	2
Agenzia delle dogane e dei monopoli	1	1	-	-	-	-	1	1
Provincia autonoma di Bolzano	2	2	-	-	-	-	2	2
Ismea - Istituto di servizi per il mercato agricolo alimentare	2	2	-	-	-	-	2	2
<b>Totale</b>	<b>26</b>	<b>25</b>	<b>2</b>	<b>2</b>	<b>-</b>	<b>-</b>	<b>28</b>	<b>27</b>

Fonte: Istat, Stato di attuazione (Sda) al 31 dicembre 2020

**Tavola 28.16 - Stato di attuazione lavori Psn - Benessere e sostenibilità**

TITOLARI	Sta		Stu		Sis		Totale	
	Previsti	Realizzati	Previsti	Realizzati	Previsti	Realizzati	Previsti	Realizzati
Istat - Istituto nazionale di statistica	4	4	1	1	-	-	5	5
Provincia di Pesaro e Urbino	-	-	-	-	1	1	1	1
Roma Capitale	-	-	1	1	-	-	1	1
Crea - Consiglio per la ricerca in agricoltura e l'analisi dell'economia agraria	-	-	1	1	-	-	1	1
<b>Totale</b>	<b>4</b>	<b>4</b>	<b>3</b>	<b>3</b>	<b>1</b>	<b>1</b>	<b>8</b>	<b>8</b>

Fonte: Istat, Stato di attuazione (Sda) al 31 dicembre 2020

**Tavola 28.17 - Stato di attuazione lavori Psn - Indicatori e metodologie per la valutazione delle policy**

TITOLARI	Sta		Stu		Sis		Totale	
	Previsti	Realizzati	Previsti	Realizzati	Previsti	Realizzati	Previsti	Realizzati
Istat - Istituto nazionale di statistica	8	8	2	2	-	-	10	10
Ministero dell'economia e delle finanze - Dipartimento Finanze	1	1	-	-	-	-	1	1
Provincia autonoma di Trento	1	-	-	-	-	-	1	-
Anpal - Agenzia nazionale politiche attive del lavoro	1	-	-	-	-	-	1	-
Gse - Gestore dei servizi energetici spa	1	1	-	-	-	-	1	1
<b>Totale</b>	<b>12</b>	<b>10</b>	<b>2</b>	<b>2</b>	<b>-</b>	<b>-</b>	<b>14</b>	<b>12</b>

Fonte: Istat, Stato di attuazione (Sda) al 31 dicembre 2020

## A – Elenco dei lavori previsti nel *Psn 2020-2022* e realizzati nel 2020 per area tematica, soggetto titolare e tipologia

(i progetti entrati nel 2020 sono contrassegnati con asterisco)

### Popolazione e famiglia; condizioni di vita e partecipazione sociale

#### Istat - Istituto nazionale di statistica

IST-00199	Matrimoni	Sta
IST-00201	Iscrizioni e cancellazioni all'anagrafe per trasferimento di residenza	Sta
IST-00204	Multiscopo sulle famiglie: aspetti della vita quotidiana	Sta
IST-00453	Tavole di mortalità della popolazione italiana	Sta
IST-00590	Cittadini non comunitari regolarmente presenti in Italia	Sta
IST-00686	Acquisizioni di cittadinanza ai fini del Regolamento CE n. 862/2007 e dello studio dell'integrazione dei cittadini stranieri	Sta
IST-00924	Iscritti in anagrafe per nascita	Sta
IST-01448	Previsioni demografiche	Sta
IST-01450	Previsioni congiunturali per indicatori demografici (nowcast)	Sta
IST-01858	Multiscopo sulle famiglie: uso del tempo	Sta
IST-01961	Povertà: indicatori e revisione delle misure	Sta
IST-02054	Sistema di elaborazioni e stime sulle nascite, i parti ed altri esiti del concepimento	Sta
IST-02066	Indagine su Condizione e integrazione sociale dei cittadini stranieri	Sta
IST-02396	Indagine sulle spese delle famiglie	Sta
IST-02492	Rilevazione delle liste anagrafiche comunali (LAC)	Sta
IST-02493	Sistema Integrato Censimento permanente e Indagini sociali, componente areale	Sta
IST-02494	Sistema Integrato Censimento permanente e Indagini sociali, componente da lista	Sta
IST-02525	Rilevazione dei cancellati dall'anagrafe per decesso	Sta
IST-02530	Indagine sulla fiducia dei consumatori	Sta
IST-02605	La presenza straniera in Italia: le condizioni di vita attraverso l'integrazione di archivi amministrativi	Sta
IST-02607	Indagine su bambini e ragazzi: comportamenti, atteggiamenti e progetti futuri	Sta
IST-02627	Indagine su famiglie, soggetti sociali e ciclo di vita	Sta
IST-02638	Integrazione dei dati di indagine su redditi, consumi e ricchezza delle famiglie	Sta
IST-02703	MIDEA (Micro demographic accounting) - ANVIS (Anagrafe virtuale statistica)	Sta
IST-02721	Registro statistico di base degli individui delle famiglie e delle convivenze	Sta
IST-02723	Principali caratteristiche strutturali della popolazione residente comunale 2017	Sta
IST-02726	Indagine sulle discriminazioni	Sta
IST-02735	Rilevazione della popolazione supercentenaria 2017	Sta
IST-02740	Discriminazioni in ambito lavorativo sulle popolazioni LGBT	Sta
IST-02741	Condizioni abitative e disagio sociale popolazioni RSC: analisi dell'efficacia dei progetti di transizione della popolazione residente negli insediamenti verso forme stabili di alloggio	Sta
IST-02744	Rilevazione delle unioni civili	Sta
IST-02788	Modulo sull'uso dell'ICT da parte di individui e famiglie	Sta
IST-02798	Separazioni personali dei coniugi, scioglimenti e cessazione degli effetti civili del matrimonio (*)	Sta
IST-02800	Rilevazioni riepilogative comunali mensili e annuali di fonte anagrafica e stato civile (*)	Sta
IST-02804	Le applicazioni dell'ANPR per la produzione delle statistiche demografiche (*)	Sta
IST-02815	Registro statistico tematico dei redditi (*)	Sta
IST-02545	Strategia del Censimento permanente della popolazione e delle abitazioni	Stu
IST-02658	Metodologie per la modernizzazione delle statistiche sociali	Stu
IST-02562	Sistema informativo: Portale stranieri	Sis
IST-02612	Sistema informativo sui giovani	Sis
IST-02618	Sistema informativo sugli anziani	Sis

#### Presidenza del consiglio dei ministri

PCM-00044	Indagine sul carico amministrativo per i cittadini (*)	Sta
-----------	--	-----

#### Ministero degli affari esteri e della cooperazione internazionale

MAE-00007	Italiani iscritti in anagrafe consolare	Sta
MAE-00012	Visti d'ingresso in Italia	Sta

**Ministero del lavoro e delle politiche sociali**

LPR-00144	Monitoraggio delle misure di contrasto alla povertà	Sta
LPR-00148	Monitoraggio ISEE	Sta

**Ministero dell'interno**

INT-00003	Elettori e sezioni elettorali	Sta
INT-00018	Acquisto, concessione e reiezione della cittadinanza italiana	Sta
INT-00029	Dati relativi ai richiedenti asilo	Sta
INT-00034	Provvedimenti emanati in materia di culti	Sta
INT-00041	Anagrafe degli italiani residenti all'estero (A.I.R.E.)	Sta
INT-00048	Immigrazione regolare - Attività della Polizia di Stato	Sta
INT-00058	Richieste di competenza e trasferimenti di richiedenti protezione internazionale da e per l'Italia	Sta

**Provincia autonoma di Bolzano**

PAB-00040	Censimento linguistico 2021 (*)	Stu
-----------	---------------------------------	-----

**Provincia autonoma di Trento**

PAT-00005	Cittadini stranieri residenti per anno di nascita, sesso, cittadinanza e stato civile	Sta
PAT-00007	Condizioni di vita delle famiglie trentine	Sta
PAT-00042	Sistema informativo degli indicatori statistici	Sis

**Città metropolitana di Bologna**

PBO-00004	Sistema informativo provinciale sulla popolazione	Sta
-----------	---	-----

**Comune di Firenze**

FIR-00004	Profilo demografico della città e dell'area fiorentina	Sta
-----------	--	-----

**Comune di Milano**

MIL-00033	Proiezioni della popolazione e delle famiglie	Sta
-----------	---	-----

**Inapp - Istituto nazionale per l'analisi delle politiche pubbliche**

IAP-00024	Valutazione degli effetti del Reddito di Inclusione (*)	Sta
-----------	---	-----

**Ismea - Istituto di servizi per il mercato agricolo alimentare**

ISM-00001	Panel degli acquisti agroalimentari delle famiglie italiane	Sta
-----------	---	-----

**Salute, sanità e assistenza sociale****Istat - Istituto nazionale di statistica**

IST-00088	Dimesse dagli istituti di cura per aborto spontaneo	Sta
IST-00089	Interruzioni volontarie della gravidanza	Sta
IST-00092	Indagine rapida sulle donne dimesse per aborto spontaneo	Sta
IST-00095	Indagine su Decessi e Cause di morte	Sta
IST-00243	Presidi residenziali socio-assistenziali e socio-sanitari	Sta
IST-00268	Struttura e attività degli istituti di cura	Sta
IST-00269	Dimessi dagli istituti di cura pubblici e privati	Sta
IST-01181	Interventi e servizi sociali dei comuni singoli o associati	Sta
IST-02146	Codifica delle cause di morte, uso e gestione evolutiva della ICD	Sta
IST-02234	Indagine sull'inserimento degli alunni con disabilità nelle scuole statali e non statali	Sta
IST-02463	Analisi degli aspetti socio-sanitari legati al fenomeno dell'incidentalità stradale attraverso il Record Linkage con altre fonti informative	Sta
IST-02565	Indagine europea sulla salute (EHIS)	Sta
IST-02566	Differenze di mortalità e di ospedalizzazione secondo lo stato di salute, gli stili di vita e il consumo di servizi sanitari	Sta
IST-02647	Indagine su asili nido e servizi integrativi per la prima infanzia	Sta
IST-02758	indagine sulle famiglie degli studenti con disabilità	Sta
IST-02780	Notifica delle malattie infettive, diffuse e parassitarie	Sta

IST-02801	Differenze socio-economiche nella mortalità (*)	Sta
IST-02629	Sviluppo di indicatori di morbosità diagnosticata	Stu
IST-02776	Valorizzazione statistica dei dati del Sistema Tessera Sanitaria relativi alle prestazioni sanitarie erogate dal Servizio Sanitario Nazionale	Stu
IST-02803	Analisi dei flussi inerenti le statistiche sulla natimortalità (*)	Stu
IST-02174	Indicatori socio-sanitari (Health for All - Italia e altro)	Sis
IST-02175	Sistema Informativo sulla disabilità	Sis
<b>Ministero della difesa</b>		
MID-00046	SISAD Sistema informatico della sanità militare	Sta
<b>Ministero della salute</b>		
SAL-00001	Attività gestionali ed economiche delle Asl - personale dipendente	Sta
SAL-00002	Attività gestionali ed economiche delle Asl - medicina di base	Sta
SAL-00003	Attività gestionali ed economiche delle Asl - assistenza farmaceutica convenzionata	Sta
SAL-00004	Attività gestionali ed economiche delle Asl - assistenza specialistica ambulatoriale	Sta
SAL-00005	Importazioni, controlli sanitari, respingimenti di animali e prodotti di origine animale dai paesi extracomunitari	Sta
SAL-00006	Attività gestionali ed economiche delle Asl - personale dipendente degli istituti di cura	Sta
SAL-00007	Attività gestionali ed economiche delle Asl - rilevazione degli istituti di cura (attività degli istituti)	Sta
SAL-00008	Attività gestionali ed economiche delle Asl - rilevazione degli istituti di cura (caratteristiche strutturali)	Sta
SAL-00010	Attività gestionali ed economiche delle Asl - grandi apparecchiature degli istituti di cura pubblici e privati	Sta
SAL-00012	Utenza e attività dei servizi pubblici per le tossicodipendenze (SERT)	Sta
SAL-00016	Vigilanza e controllo degli alimenti e delle bevande in Italia.	Sta
SAL-00017	Ricerca dei residui di sostanze ad effetto anabolizzante, sostanze non autorizzate, medicinali veterinari ed agenti contaminanti ambientali in animali vivi e prodotti di origine animale.	Sta
SAL-00018	Dimessi dagli istituti di cura pubblici e privati	Sta
SAL-00020	Controllo Ufficiale sui residui di prodotti fitosanitari in alimenti di origine vegetale	Sta
SAL-00023	Utenza e attività delle strutture pubbliche e private nel settore alcoldipendenza	Sta
SAL-00024	Risultati dei piani di profilassi attuati dal servizio sanitario nazionale per la eradicazione della tubercolosi bovina, brucellosi bovina e ovicaprina, leucosi bovina	Sta
SAL-00025	Attività gestionali ed economiche delle Asl - assistenza sanitaria semiresidenziale e residenziale	Sta
SAL-00026	Attività gestionali ed economiche delle Asl - istituti o centri di riabilitazione ex art.26 legge 833/1978	Sta
SAL-00029	Notifica delle malattie infettive, diffuse e parassitarie	Sta
SAL-00030	Importazioni, controlli sanitari, respingimenti di animali e prodotti di origine animale dai paesi comunitari	Sta
SAL-00032	Conto economico delle aziende unità sanitarie locali e delle aziende ospedaliere	Sta
SAL-00033	Modello LA dei costi per i livelli di assistenza delle aziende unità sanitarie locali e aziende ospedaliere.	Sta
SAL-00035	Tassi di copertura delle vaccinazioni obbligatorie e raccomandate secondo le indicazioni del piano sanitario nazionale	Sta
SAL-00038	Certificato di assistenza al parto	Sta
SAL-00041	Sistema di garanzie per il monitoraggio dell'assistenza sanitaria	Sta
SAL-00042	Vigilanza sanitaria sulle merci presentate all'importazione nel territorio nazionale e comunitario	Sta
SAL-00043	Sorveglianza della paralisi flaccida acuta/polio	Sta
SAL-00047	Piano nazionale di vigilanza e controlli sanitari sull'alimentazione animale	Sta
SAL-00049	Profilassi internazionale: vaccinazioni per viaggiatori internazionali eseguite dagli uffici di sanità marittima aerea e di frontiera	Sta
SAL-00054	WHIP-salute: un data base integrato per il monitoraggio delle relazioni tra lavoro e salute	Sta
SAL-00055	Analisi della mortalità extraospedaliera in Italia (*)	Stu
<b>Ministero dell'economia e delle finanze - Settore ex-Tesoro</b>		
TES-00028	Modello di previsione di medio lungo periodo della spesa pubblica per sanità in rapporto al PIL (ex ECF-00021)	Sta
<b>Ministero dell'interno</b>		

INT-00008	Strutture socio-riabilitative per tossicodipendenti e soggetti in trattamento	Sta
INT-00047	Strutture di accoglienza per stranieri	Sta
INT-00053	Monitoraggio sull'applicazione dell'art. 75 (sanzioni amministrative). Testo aggiornato del D.P.R. 309/90 recante "T.U. delle leggi in materia di droga "	Sta
<b>Regione Emilia-Romagna</b>		
EMR-00019	Studio longitudinale emiliano: disuguaglianze di salute determinate da differenze socio-economiche	Sta
<b>Regione Lazio</b>		
LAZ-00006	Studio longitudinale romano: disuguaglianze di salute determinate da differenze socio-economiche	Sta
<b>Regione Marche</b>		
MAR-00004	Rilevazione sui servizi educativi alla prima infanzia nelle Marche	Sta
MAR-00007	Elaborazioni su dati di mortalità, ricovero, esiti dei concepimenti e link con dati da anagrafi comunali e/o anagrafi sanitarie regionali per finalità di supporto alla programmazione regionale e locale	Sta
<b>Regione Piemonte</b>		
PIE-00001	Monitoraggio delle differenze socio-economiche nella mortalità e morbosità attraverso studi longitudinali	Sta
PIE-00006	Elaborazioni dei dati relativi alle indagini condotte dall'Istat sulle condizioni di salute e ricorso ai servizi sanitari	Sta
PIE-00008	Data linkage dei record degli infortunati negli incidenti stradali regionali con i dati del sistema informativo sanitario regionale	Stu
<b>Regione Siciliana</b>		
RSI-00004	Studio longitudinale siciliano: disuguaglianze di salute determinate da differenze socio-economiche	Sta
<b>Regione Toscana</b>		
TOS-00014	Registro di Mortalità Regionale	Sta
<b>Regione Veneto</b>		
VEN-00006	Studio longitudinale veneto: disuguaglianze di salute determinate da differenze socio-economiche	Sta
<b>Provincia autonoma di Trento</b>		
PAT-00038	Rilevazione sui servizi socio-educativi per la prima infanzia	Sta
<b>Inail - Istituto nazionale per l'assicurazione contro gli infortuni sul lavoro</b>		
IAI-00011	Casi di infortunio sul lavoro	Sta
IAI-00012	Casi di malattia professionale	Sta
IAI-00015	Casi di infortunio sul lavoro denunciati mensilmente all'Inail	Sta
IAI-00016	Disabili, percettori di una rendita Inail	Sta
IAI-00027	Tassi di infortunio mortali e inabilità permanente	Sta
IAI-00032	Sistema di monitoraggio dei rischi di insorgenza di patologie in ambiente di lavoro (*)	Sta
<b>Inps - Istituto nazionale della previdenza sociale</b>		
IPS-00077	Osservatorio sulle certificazioni di malattia dei lavoratori dipendenti pubblici e privati	Sta
<b>Iss - Istituto superiore di sanità</b>		
ISS-00004	Registro nazionale aids	Sta
ISS-00006	Sistema epidemiologico integrato dell'epatite virale acuta (SEIEVA)	Sta
ISS-00007	Registro nazionale degli ipotiroidei congeniti	Sta
ISS-00011	Registro nazionale della legionellosi	Sta
ISS-00012	Registro nazionale della malattia di Creutzfeldt-Jakob e sindromi correlate	Sta
ISS-00013	La mortalità per causa in Italia	Sta
ISS-00014	Sistema di sorveglianza sentinella dell'influenza (INFLUNET)	Sta
ISS-00017	Stima della incidenza e della prevalenza dei principali tumori in Italia e nelle regioni italiane	Sta

ISS-00020	Registro nazionale delle coagulopatie congenite	Sta
ISS-00021	Registro Nazionale degli Assuntori dell'Ormone della Crescita	Sta
ISS-00023	Sistema di sorveglianza dell'Interruzione Volontaria di Gravidanza (IVG)	Sta
ISS-00027	Registro Procreazione Medicalmente Assistita (PMA)	Sta
ISS-00028	Sorveglianza delle malattie batteriche invasive	Sta
ISS-00029	Sorveglianza del Morbillo, della Rosolia, della Rosolia Congenita e della Rosolia in Gravidanza	Sta
ISS-00034	Monitoraggio dell'Impatto del consumo di Alcol sulla salute in Italia in supporto all'implementazione del Piano Nazionale Alcol e Salute	Sta
ISS-00039	Registro nazionale degli eventi coronarici e cerebrovascolari maggiori	Sta
ISS-00040	Sistema Informativo Nazionale per la Sorveglianza delle Esposizioni Pericolose e delle Intossicazioni (SIN-SEPI)	Sta
ISS-00056	Sistema di sorveglianza delle nuove diagnosi di infezione da HIV (*)	Sta
ISS-00057	Registro Nazionale delle Malattie Rare (*)	Sta
ISS-00058	Sorveglianza di laboratorio delle infezioni trasmesse da alimenti e acqua - EnterNet (*)	Sta
ISS-00060	Registro Nazionale della malattia celiaca e delle complicanze (*)	Sta
ISS-00061	Registro Italiano della Sindrome Emolitico-Uremica (SEU) (*)	Sta
ISS-00063	Osservatorio Nazionale per il Monitoraggio della iodoprofilassi in Italia (OSNAMI) (*)	Sta
ISS-00064	Implementazione di un flusso informativo alla base della raccolta dati per il Registro Nazionale delle artroprotesi (*)	Sta
ISS-00065	Progetto CUORE- esame sullo stato di salute della popolazione adulta italiana (*)	Sta
ISS-00066	Sorveglianza della mortalità materna (*)	Sta
ISS-00050	Il diabete e le sue complicanze in Italia	Stu
ISS-00055	PITER-HCV (*)	Stu

### Istruzione e formazione

#### Istat - Istituto nazionale di statistica

IST-01940	Indagine sull'inserimento professionale dei dottori di ricerca	Sta
IST-02014	Elaborazione, analisi e diffusione di dati, indicatori e classificazioni relativi all'istruzione e formazione	Sta
IST-02688	Banca dati integrata da archivi amministrativi sui percorsi d'istruzione e titolo di studio	Sta
IST-02816	Indagine "Formazione degli adulti (AES)" (*)	Sta
IST-02769	Integrazione delle fonti esistenti sull'inserimento professionale dei dottori di ricerca	Stu

#### Ministero degli affari esteri e della cooperazione internazionale

MAE-00020	Istituzioni scolastiche italiane all'estero	Sta
MAE-00024	Borse di studio a cittadini stranieri	Sta

#### Ministero dell'istruzione, dell'università e della ricerca

MUR-00002	Personale Docente e Ricercatore	Sta
MUR-00005	Docenti a contratto e personale tecnico-amministrativo	Sta
MUR-00006	Contribuzione studentesca e interventi delle Università e degli Istituti AFAM a favore degli studenti	Sta
MUR-00008	Diritto allo studio	Sta
MUR-00009	Rilevazione dell'Alta Formazione Artistica e Musicale	Sta
MUR-00010	Spesa per l'istruzione terziaria (Ocse - Eurostat - Unesco)	Sta
MUR-00026	Istruzione Universitaria (I-II-III ciclo)	Sta
MUR-00030	Analisi delle carriere universitarie in un'ottica di genere.	Sta
PUI-00001	Rilevazione sulle scuole statali e non statali	Sta
PUI-00005	Spesa per l'istruzione scolastica e la formazione professionale regionale. Personale della scuola (Tavole U.O.E. - Unesco, Ocse, Eurostat)	Sta
PUI-00006	Esiti degli esami di Stato della scuola secondaria di I e II grado	Sta
PUI-00007	Rilevazione degli esiti degli scrutini nelle scuole secondarie di I e II grado	Sta
PUI-00009	Anagrafe degli studenti	Sta
PUI-00014	Analisi del percorso formativo e degli esiti occupazionali dei diplomati e dei laureati	Sta

#### Anpal - Agenzia nazionale politiche attive del lavoro



ANP-00003	Sistema di monitoraggio delle attività di formazione finanziate dai Fondi Paritetici Interprofessionali per la formazione continua (ex LPR-00137)	Sta
ANP-00005	Monitoraggio e valutazione degli interventi cofinanziati con il Fondo sociale europeo (ex ISF-00006)	Sta
ANP-00001	SISTAF - Sistema informativo-statistico della formazione professionale (ex LPR-00127)	Sis

**Inapp - Istituto nazionale per l'analisi delle politiche pubbliche**

IAP-00003	Indagine sui comportamenti formativi degli adulti (INDACO - Adulti) (ex ISF-00020)	Sta
IAP-00006	Indagine sulla conoscenza nelle imprese (INDACO - CVTS) (ex ISF-00039)	Sta
IAP-00008	Indagine nazionale sugli esiti occupazionali delle politiche formative finalizzate all'occupabilità (ex ISF-00045)	Sta
IAP-00012	Rilevazione statistica sugli Investimenti Intangibili (Intangible Assets Survey) (ex ISF-00059)	Sta
IAP-00013	Indagine sull'Offerta di formazione professionale (OFP) (ex ISF-00060)	Sta
IAP-00018	Indagine sulla dispersione formativa	Sta
IAP-00021	Indagine PIAAC (Programme for the International Assessment of Adult Competencies) (*)	Sta

**Lavoro e sistema dei trasferimenti monetari previdenziali e assistenziali****Istat - Istituto nazionale di statistica**

IST-00050	Rilevazione sull'occupazione, orari di lavoro, retribuzioni e costo del lavoro nelle grandi imprese	Sta
IST-00925	Rilevazione sulle forze di lavoro (Rfl)	Sta
IST-01005	Stima preliminare e finale di occupazione, retribuzioni e oneri sociali con utilizzazione archivi retributivi e contributivi Inps - Rilevazione Oros	Sta
IST-01203	Rilevazione sulla struttura delle retribuzioni e del costo del lavoro	Sta
IST-01381	Indagine trimestrale su posti vacanti ed ore lavorate (VELA)	Sta
IST-01382	Registro statistico tematico Annuale su retribuzioni, ore e Costo del Lavoro Individuale- RACLI	Sta
IST-01824	Retribuzioni lorde contrattuali, durata contrattuale del lavoro e retribuzione annua di competenza	Sta
IST-02286	Statistiche della previdenza e dell'assistenza sociale. I trattamenti e i loro beneficiari	Sta
IST-02544	Stima di indicatori trimestrali sulle ore lavorate e i posti vacanti	Sta
IST-02624	Stime annuali su retribuzioni, componenti del costo del lavoro, orario di lavoro e GPG (Gender Pay Gap)	Sta
IST-02634	Registro statistico esteso dell'occupazione nelle imprese (ASIA occupazione)	Sta
IST-02742	Registro statistico tematico del lavoro	Sta
IST-02754	Modulo ad Hoc 2019 - Flessibilità degli orari di lavoro	Sta
IST-02789	Modulo ad hoc 2020 - Salute e sicurezza sul lavoro	Sta
IST-02806	Modulo ad hoc - 2021 L'integrazione dei migranti e dei loro discendenti nel mercato del lavoro (*)	Sta
IST-02598	Sistema informativo sulla contrattazione aziendale	Stu
IST-02738	Utilizzo a fini statistici delle Comunicazioni Obbligatorie (CO)	Stu
IST-02753	Sistema informativo statistico del lavoro	Sis

**Ministero del lavoro e delle politiche sociali**

LPR-00064	Controversie di lavoro	Sta
LPR-00077	Monitoraggio delle politiche occupazionali e del lavoro	Sta
LPR-00108	Inserimento lavorativo dei disabili (ex. L.68/1999)	Sta
LPR-00109	Assunzioni, cessazioni, trasformazioni e proroghe dei contratti di lavoro (C.O.)	Sta
LPR-00124	Monitoraggio dell'attività di vigilanza presso le aziende e provvedimenti di sospensione delle attività imprenditoriali	Sta
LPR-00130	Il mercato del lavoro degli stranieri in Italia	Sta
LPR-00099	Archivio statistico integrato per il monitoraggio e la valutazione delle politiche occupazionali	Sis
LPR-00129	Sistema Informativo Comunicazioni Obbligatorie	Sis

**Ministero dell'economia e delle finanze - Dipartimento Finanze**

FIN-00004	Analisi statistiche dei dati derivanti dalle dichiarazioni dei redditi delle persone fisiche (ex ECF-00025)	Sta
-----------	---	-----

**Ministero dell'economia e delle finanze - Settore ex-Tesoro**

TES-00029	Modello di previsione di medio-lungo periodo della spesa pubblica per pensioni in rapporto al PIL (ex ECF-00022)	Sta
<b>Ministero dell'interno</b>		
INT-00024	Personale del corpo nazionale dei Vigili del Fuoco	Sta
<b>Provincia autonoma di Bolzano</b>		
PAB-00038	Archivio delle retribuzioni, della previdenza e dell'assistenza sociale	Sta
PAB-00039	Analisi percorsi lavorativi	Sta
<b>Comune di Firenze</b>		
FIR-00015	I redditi dei fiorentini	Sta
<b>Anpal - Agenzia nazionale politiche attive del lavoro</b>		
ANP-00006	Monitoraggio dei servizi pubblici e privati per l'impiego (ex ISF-00015)	Sta
ANP-00007	Biografie integrate dell'occupazione e della disoccupazione	Sta
ANP-00009	Monitoraggio dei tirocini extracurricolari	Sta
ANP-00014	Monitoraggio degli incentivi all'occupazione	Sta
ANP-00015	Monitoraggio e valutazione del Piano della Garanzia Giovani (ex LPR-00142)	Sta
ANP-00010	Raccolta e integrazione di dati su domanda e offerta di lavoro e Politiche Attive del Lavoro	Sis
<b>Anpal Servizi</b>		
ILA-00001	Famiglia e Lavoro	Sta
ILA-00002	La domanda di lavoro per bacino dei Centri per l'impiego (*)	Sta
<b>Cnel - Consiglio nazionale dell'economia e del lavoro</b>		
CNE-00002	Studio progettuale relativo all'ampliamento dell'Archivio Nazionale dei Contratti e degli Accordi Collettivi di Lavoro.	Stu
<b>Inapp - Istituto nazionale per l'analisi delle politiche pubbliche</b>		
IAP-00001	Mobilità degli occupati (ex ISF-00005)	Sta
IAP-00002	Rilevazione longitudinale su imprese e lavoro (ex ISF-00012)	Sta
IAP-00004	PLUS: Participation Labour Unemployment Survey - Indagine campionaria nazionale sulle caratteristiche e le aspettative degli individui sul lavoro (ex ISF-00029)	Sta
IAP-00009	La qualità del lavoro in Italia (ex ISF-00046)	Sta
IAP-00011	Audit dei fabbisogni professionali (ex ISF-00055)	Sta
IAP-00017	Indagine campionaria sull'economia delle piattaforme digitali (IPLAT)	Sta
IAP-00023	Indagine sulle professioni (ex-IST-02261) (*)	Sta
IAP-00007	Sistema nazionale di osservazione delle professioni, dell'occupazione e dei fabbisogni professionali (ex ISF-00040)	Sis
IAP-00022	Sistema informativo sulle professioni (ex ANP-00011) (*)	Sis
<b>Inps - Istituto nazionale della previdenza sociale</b>		
IPS-00001	Pensioni erogate dall'Inps (escluse le gestioni dipendenti pubblici e ex-Enpals) - Vigenti e Liquidate	Sta
IPS-00003	Ore autorizzate per trattamenti di integrazione salariale	Sta
IPS-00005	Integrazioni salariali agli operai agricoli	Sta
IPS-00006	Disoccupazione nei settori non agricoli	Sta
IPS-00007	Disoccupazione nel settore agricolo	Sta
IPS-00009	Prestazioni dell'assicurazione contro la tubercolosi	Sta
IPS-00012	Imprese del settore privato non agricolo e posizioni lavorative	Sta
IPS-00015	Lavoratori domestici	Sta
IPS-00017	Artigiani e commercianti	Sta
IPS-00025	Lavoratori agricoli dipendenti	Sta
IPS-00027	Lavoratori agricoli autonomi	Sta
IPS-00030	Indennità di mobilità	Sta
IPS-00042	Lavoratori parasubordinati	Sta
IPS-00043	Apprendistato	Sta
IPS-00045	Lavoro somministrato	Sta
IPS-00046	Pensioni invalidi civili	Sta
IPS-00052	Prestazioni economiche di malattia e maternità	Sta
IPS-00055	Altre politiche del lavoro	Sta
IPS-00068	Gestione dipendenti pubblici - Pensioni vigenti e liquidate	Sta

IPS-00070	Assegno al nucleo familiare (ANF)	Sta
IPS-00072	Trattamento di fine rapporto dei dipendenti di aziende private con almeno 50 dipendenti (Fondo di tesoreria)	Sta
IPS-00075	Iscritti gestione ex INPDAP	Sta
IPS-00078	Lavoratori dipendenti del settore privato non agricolo	Sta
IPS-00079	Retribuzioni dei lavoratori dipendenti del settore privato non agricolo	Sta
IPS-00081	Prestazioni pensionistiche e beneficiari del sistema previdenziale italiano	Sta
IPS-00082	Trattamenti di fine servizio/fine rapporto	Sta
IPS-00084	Gestione ex Enpals - Lavoratori	Sta
IPS-00085	Gestione ex Enpals - Pensioni Vigenti - Pensioni Liquidate	Sta
IPS-00086	Cittadini extracomunitari	Sta
IPS-00087	Cittadini nati nei paesi dell'Europa dell'Est	Sta
IPS-00089	Lavoro intermittente	Sta
IPS-00061	Campione longitudinale di assicurati e pensionati	Stu
IPS-00090	Modello di microsimulazione tax-benefit (*)	Stu
IPS-00091	Analisi dei rischi ambientali e di salute (*)	Stu
<b>Unioncamere - Unione italiana delle camere di commercio, industria, artigianato e agricoltura</b>		
UCC-00007	Sistema informativo per l'occupazione e la formazione, Excelsior	Sta

## Giustizia e sicurezza

### Istat - Istituto nazionale di statistica

IST-00131	Rilevazione sui delitti denunciati per i quali l'autorità giudiziaria ha iniziato l'azione penale e sui minorenni denunciati per delitto	Sta
IST-00305	Atti e convenzioni stipulati presso i notai	Sta
IST-00306	Rilevazione sui condannati per delitto e contravvenzione con sentenza irrevocabile	Sta
IST-01002	Delitti denunciati dalle forze dell'ordine all'autorità giudiziaria	Sta
IST-01863	Multiscopo sulle famiglie: sicurezza dei cittadini	Sta
IST-02027	Giustizia amministrativa e civile	Sta
IST-02260	Multiscopo sulle famiglie: sicurezza delle donne	Sta
IST-02267	Protesti	Sta
IST-02501	Detenuti adulti e minori nel sistema penitenziario	Sta
IST-02732	Indagine sulla immagine sociale della violenza nella popolazione e nelle scuole	Sta
IST-02733	Indagine sui centri antiviolenza e sui centri e servizi per le vittime della tratta	Sta
IST-02802	Studio di fattibilità per la stima del fenomeno della tratta di esseri umani (*)	Stu
IST-02734	Sistema informativo sulla violenza	Sis

### Presidenza del consiglio dei ministri

PCM-00033	Le adozioni internazionali	Sta
PCM-00041	Analisi del fenomeno della pedofilia e della pornografia minorile	Sta

### Ministero degli affari esteri e della cooperazione internazionale

MAE-00021	Casi di sottrazione di minori italiani trattati dal Ministero degli Affari Esteri	Sta
MAE-00022	Detenuti italiani all'estero	Sta

### Ministero della giustizia

MGG-00003	Raccolta dati per la relazione al Parlamento sullo stato delle tossicodipendenze (ai sensi dell'art. 1, comma 8, lett. g del DPR 309/90)	Sta
MGG-00009	Monitoraggio sulla L. 194/78: 'norme per la tutela sociale della maternità e sull'interruzione volontaria della gravidanza'	Sta
MGG-00011	Procedimenti penali per delitti di criminalità organizzata di tipo mafioso (art. 51 comma 3 bis c.p.p.)	Sta
MGG-00012	Personale dipendente dell'amministrazione penitenziaria	Sta
MGG-00048	Relazione al Parlamento sul Patrocinio a spese dello Stato nel processo penale (ai sensi dell'art. 294 del DPR n.115/02)	Sta
MGG-00074	Indagine sulle attività degli archivi notarili	Sta
MGG-00075	Caratteristiche socio-lavorative, giuridiche e demografiche della popolazione detenuta	Sta

MGG-00076	Asili nido penitenziari e detenute madri	Sta
MGG-00077	Tipologia di reati ascritti alla popolazione detenuta	Sta
MGG-00078	Detenuti lavoranti e frequentanti corsi professionali negli istituti penitenziari	Sta
MGG-00081	Eventi critici negli istituti penitenziari	Sta
MGG-00082	Rapporto mensile sulla popolazione detenuta	Sta
MGG-00083	Ingressi e scarcerazioni negli istituti penitenziari	Sta
MGG-00093	Attività svolta dall'Autorità Centrale Italiana in materia di sottrazione internazionale di minori	Sta
MGG-00097	Movimento dei procedimenti civili presso gli uffici del giudice di pace	Sta
MGG-00106	Movimento dei procedimenti civili ed attività varie presso i tribunali per i minorenni	Sta
MGG-00114	Movimento e durata dei procedimenti civili ed attività varie presso la Corte Suprema di Cassazione	Sta
MGG-00115	Movimento e durata dei procedimenti penali ed attività varie presso la Corte Suprema di Cassazione	Sta
MGG-00116	Atti di ultima volontà e atti collegati	Sta
MGG-00117	Attività degli uffici e dei tribunali di sorveglianza per adulti e minorenni	Sta
MGG-00119	Minori sottoposti a provvedimento penale in carico ai Servizi minorili del Dipartimento per la Giustizia minorile e di comunità	Sta
MGG-00120	Adulti in area penale esterna	Sta
MGG-00122	Movimento dei procedimenti penali presso le Procure della Repubblica e i Tribunali per i minorenni	Sta
MGG-00123	Movimento dei procedimenti penali presso gli uffici giudiziari ordinari giudicanti e requirenti	Sta
MGG-00124	Movimento dei procedimenti civili presso le Corti di appello e i Tribunali ordinari	Sta
MGG-00125	Rilevazione delle qualificazioni giuridiche del fatto dei fascicoli relativi a procedimenti penali iscritti, definiti e pendenti presso gli uffici di Tribunale	Sta
MGG-00128	Indicatori territoriali della sopravvenienza penale in Corte Suprema di Cassazione	Sta
MGG-00129	Indicatori territoriali della sopravvenienza civile in Corte Suprema di Cassazione	Sta
MGG-00131	Monitoraggio dell'istituto della mediazione civile	Sta
MGG-00132	Attività trattamentali e percorsi d'istruzione negli istituti penitenziari	Sta

**Ministero dell'economia e delle finanze - Dipartimento Finanze**

FIN-00003	Analisi statistiche dei dati derivanti dal processo tributario	Sta
-----------	--	-----

**Ministero dell'economia e delle finanze - Settore ex-Tesoro**

TES-00016	Dinamica ATM manomessi (Automatic Teller Machine)	Sta
TES-00017	Segnalazioni sospetti casi falsità euro	Sta
TES-00018	Dinamica convenzioni POS (Point Of Sale) revocate	Sta
TES-00019	Dinamica transazioni non riconosciute con carte pagamento	Sta

**Ministero dell'interno**

INT-00004	Procedure di rilascio di immobili ad uso abitativo	Sta
INT-00013	Attività delle forze di Polizia nel settore degli stupefacenti	Sta
INT-00062	Numero dei delitti denunciati all'Autorità Giudiziaria dalle Forze di Polizia	Sta

**Industria costruzioni e servizi: statistiche strutturali e trasversali****Istat - Istituto nazionale di statistica**

IST-00070	Rilevazione annuale della produzione industriale (Prodcom)	Sta
IST-00566	Demografia d'impresa e indicatori di imprenditorialità	Sta
IST-00985	Scambi commerciali e dati strutturali delle imprese che operano con l'estero	Sta
IST-01175	Rilevazione sulle tecnologie dell'informazione e della comunicazione nelle imprese	Sta
IST-01760	Registro statistico di base dei gruppi di imprese e dei legami di partecipazione pubblica e privata	Sta
IST-01930	Rilevazione sulle attività delle imprese a controllo estero residenti in Italia	Sta
IST-01931	Rilevazione sulle attività estere delle imprese a controllo nazionale	Sta
IST-02585	Registro statistico di base delle imprese e delle unità locali (ASIA)	Sta
IST-02586	Rilevazione campionaria di controllo della copertura di ASIA, di aggiornamento delle unità locali (IULGI) e di completamento dei registri satellite	Sta
IST-02648	Registro statistico di base anticipato delle imprese con dipendenti (ASIA anticipata)	Sta
IST-02673	Rilevazione dei conti economici delle imprese e per l'esercizio di arti e professioni	Sta

IST-02676	Statistiche territoriali del commercio con l'estero	Sta
IST-02698	Rilevazione statistica sulla Ricerca e sviluppo	Sta
IST-02725	Indicatori nazionali e territoriali, di quantità, prezzo e valore per prodotti e servizi	Sta
IST-02746	Indagini di copertura sui prodotti e sui servizi	Sta
IST-02770	Rilevazione flussi intragruppo dei principali gruppi di imprese per l'implementazione dell'Action Plan SBS	Sta
IST-02783	Registro statistico esteso delle principali variabili economiche delle imprese (FRAME SBS)	Sta
IST-02785	Indicatori della competitività dei settori produttivi	Sta
IST-02787	Registro statistico esteso delle principali variabili economiche delle unità locali (FRAME TERRITORIALE)	Sta
IST-02796	Implementazione della definizione di impresa - profiling delle imprese (*)	Sta
IST-02344	TREND - Indicatori congiunturali per l'analisi territoriale delle micro e piccole imprese	Stu
IST-02812	Registro statistico di base delle Unità Economiche (o Produttive) (*)	Stu
<b>Presidenza del consiglio dei ministri</b>		
PCM-00043	Indagine sul carico amministrativo per le piccole e medie imprese	Sta
<b>Ministero dell'economia e delle finanze - Dipartimento Finanze</b>		
FIN-00001	Statistiche sugli studi di settore	Sta
FIN-00002	Indicatori statistici per l'analisi delle partite Iva	Sta
FIN-00008	Rapporto sui volumi delle compravendite delle unità immobiliari ad uso residenziale e non (ex ECF-00059)	Sta
FIN-00009	Rilevazione delle compravendite immobiliari (ex ECF-00060)	Sta
FIN-00012	Analisi delle dichiarazioni fiscali delle imprese e dei lavoratori autonomi (ex ECF-00091)	Sta
<b>Ministero dell'economia e delle finanze - Settore ex-Tesoro</b>		
TES-00020	Indagini sui mutui contratti dagli enti territoriali per il finanziamento degli investimenti (ex ECF-00001)	Sta
<b>Ministero dello sviluppo economico</b>		
MSE-00005	Importazione, esportazione e consumo di prodotti carboniferi	Sta
MSE-00007	Sistema statistico per il monitoraggio della rete di vendita nel commercio al dettaglio.	Sta
MSE-00008	Indagine annuale sulla Grande distribuzione: Despecializzata (grandi magazzini, supermercati, ipermercati, minimercati); Specializzata (Grandi Superfici Specializzate)	Sta
MSE-00009	Importazione, esportazione e consumo di prodotti petroliferi	Sta
MSE-00010	Bilancio energetico nazionale	Sta
MSE-00014	Produzione dell'industria petrolchimica	Sta
MSE-00018	Sistema statistico per il monitoraggio del commercio all'ingrosso, degli intermediari del commercio, del settore auto	Sta
MSE-00019	Ricerca e produzione idrocarburi liquidi e gassosi	Sta
<b>Agenzia delle dogane e dei monopoli</b>		
MST-00007	Agenzia delle dogane:Organizzazione, attività e statistica (ex ECF-00028)	Sta
<b>Polis Lombardia</b>		
LOM-00001	Annuario Statistico Regionale della Lombardia	Sis
<b>Regione Piemonte</b>		
PIE-00003	Banche dati statistiche sulle Imprese Piemontesi e Coordinamento di Archivi statistici e amministrativi in materia di Attività Produttive	Sta
<b>Provincia autonoma di Bolzano</b>		
PAB-00022	Produzione e consumo di energia	Sta
<b>Provincia autonoma di Trento</b>		
PAT-00006	Rilevazione statistica degli interventi edilizi sui fabbricati esistenti	Sta
PAT-00035	Rilevazione sul risparmio energetico in edilizia	Sta
PAT-00039	Indagine Panel sulle microimprese della provincia di Trento	Sta
PAT-00043	Il valore economico del mercato immobiliare in provincia di Trento	Sta
<b>Enea - Agenzia nazionale per le nuove tecnologie, l'energia e lo sviluppo economico sostenibile</b>		

ENT-00007	Rilevazione statistica sulle imprese nel campo delle biotecnologie	Sta
<b>Ice - Agenzia per la promozione all'estero e l'internazionalizzazione delle imprese italiane</b>		
ICE-00010	Indicatori per l'analisi del commercio internazionale.	Sta
ICE-00013	Sistema informativo per l'analisi dei processi d'internazionalizzazione	Sis
<b>Terna spa</b>		
TER-00009	Nota congiunturale mensile	Sta

### Indicatori congiunturali dell'industria e delle costruzioni

#### Istat - Istituto nazionale di statistica

IST-00564	Rilevazione statistica dei permessi di costruire	Sta
IST-01369	Indagine mensile sulla produzione industriale	Sta
IST-01370	Indagine mensile su fatturato e ordinativi	Sta
IST-01643	Rilevazione sulle casse edili	Sta
IST-01675	Rilevazione statistica "rapida" dei permessi di costruire	Sta
IST-02519	Indagine sulla fiducia delle imprese di costruzione	Sta
IST-02522	Indice mensile di produzione nelle costruzioni	Sta
IST-02529	Indagine sulla fiducia delle imprese manifatturiere	Sta

#### Ministero delle infrastrutture e dei trasporti

MIT-00015	Monitoraggio dell'attività dell'industria cantieristica navale italiana (ex INF-00015)	Sta
-----------	--	-----

#### Enea - Agenzia nazionale per le nuove tecnologie, l'energia e lo sviluppo economico sostenibile

ENT-00004	Indicatori di Efficienza Energetica	Sta
ENT-00005	Bilanci Energetici Regionali	Sta

#### Gse - Gestore dei servizi energetici spa

GSE-00001	Rilevazione degli impieghi di fonti rinnovabili di energia nel settore termico	Sta
GSE-00002	Elaborazione e monitoraggio statistico degli obiettivi di consumo di fonti rinnovabili (SIMERI).	Sta
GSE-00006	Sistemi di teleriscaldamento e teleraffrescamento in Italia	Sta

#### Ismea - Istituto di servizi per il mercato agricolo alimentare

ISM-00003	Panel Industria Alimentare	Sta
-----------	----------------------------	-----

### Indicatori congiunturali del commercio e altri servizi non finanziari

#### Istat - Istituto nazionale di statistica

IST-00151	Rilevazione mensile delle vendite al dettaglio	Sta
IST-02518	Indagine sulla fiducia delle imprese dei servizi	Sta
IST-02521	Indagine sulla fiducia delle imprese del commercio al dettaglio	Sta
IST-02568	Servizi prestati e ricevuti con Paesi UE	Sta
IST-02630	Rilevazione del fatturato dei servizi	Sta
IST-02805	Scambi con l'estero di servizi (*)	Sta

### Pubblica amministrazione e istituzioni private

#### Istat - Istituto nazionale di statistica

IST-00229	Bilanci consuntivi di regioni e province autonome	Sta
IST-00232	Bilanci consuntivi delle camere di commercio	Sta
IST-00233	Rilevazione dei bilanci consuntivi degli enti previdenziali	Sta
IST-01944	Registro statistico di base delle unità istituzionali delle Amministrazioni pubbliche (S13)	Sta
IST-02538	Rilevazione di Informazioni, Dati e Documenti necessari alla Classificazione di Unità Economiche nei settori istituzionali stabiliti dal Sistema Europeo dei Conti 2010 (SEC 2010)	Sta
IST-02582	Registro statistico di base delle istituzioni non profit	Sta

IST-02683	Rilevazione sulle previsioni di spesa per R&S delle Regioni, Province autonome e delle Amministrazioni centrali dello Stato	Sta
IST-02719	Bilanci consuntivi degli enti locali	Sta
IST-02817	Rilevazione sugli elementi identificativi, risorse e attività degli uffici di statistica del Sistan (Eup) (*)	Sta
IST-02397	Sistema informativo statistico della Pubblica Amministrazione	Sis
<b>Presidenza del consiglio dei ministri</b>		
PCM-00030	Anagrafe delle prestazioni e degli incarichi conferiti a pubblici dipendenti e a consulenti e collaboratori esterni	Sta
<b>Ministero degli affari esteri e della cooperazione internazionale</b>		
MAE-00005	Rete diplomatico-consolare	Sta
MAE-00023	Cooperazione allo sviluppo - Impegni ed erogazioni per Paese destinatario	Sta
<b>Ministero del lavoro e delle politiche sociali</b>		
LPR-00132	Rilevazione sui visitatori del sito istituzionale del Ministero del Lavoro e delle Politiche Sociali	Sta
<b>Ministero della difesa</b>		
MID-00004	Infortunati nelle forze armate italiane	Sta
MID-00008	Deceduti nelle forze armate italiane	Sta
<b>Ministero della giustizia</b>		
MGG-00109	Statistica certificati prodotti dal Servizio del Casellario Giudiziale (DPR 313/2002)	Sta
<b>Ministero dell'economia e delle finanze - Dipartimento Finanze</b>		
FIN-00007	Analisi statistiche: gli enti non commerciali (ex ECF-00057)	Sta
FIN-00011	Statistiche del registro e delle successioni (ex ECF-00088)	Sta
<b>Ministero dell'economia e delle finanze - Settore ex-Tesoro</b>		
TES-00021	Conto annuale delle spese di personale delle amministrazioni pubbliche (ex ECF-00003)	Sta
TES-00022	Il Patrimonio dello stato-Informazioni e statistiche (ex ECF-00004)	Sta
TES-00023	La Spesa statale regionalizzata (ex ECF-00005)	Sta
TES-00024	Relazione allegata al Conto Annuale delle spese di personale (ex ECF-00006)	Sta
TES-00025	Emissioni del Tesoro (ex ECF-00010)	Sta
TES-00026	Flussi del fondo per l'ammortamento dei titoli di Stato (ex ECF-00011)	Sta
TES-00032	Conto Riassuntivo del Tesoro (ex ECF-00075)	Sta
TES-00033	Utilizzo dell'e-procurement - Programma di razionalizzazione degli acquisti della PA (ex ECF-00077)	Sta
TES-00034	Indagine congiunturale trimestrale delle spese del personale dei comuni, delle province e degli enti del servizio sanitario nazionale (monitoraggio trimestrale) (ex ECF-00079)	Sta
TES-00035	Annuario statistico della Ragioneria Generale dello Stato (*)	Sta
<b>Ministero dell'interno</b>		
INT-00001	Censimento del personale degli enti locali	Sta
INT-00022	Anagrafe degli amministratori degli enti locali	Sta
INT-00035	Interventi finanziari per il restauro e la tutela dei beni di proprietà del Fondo edifici di culto	Sta
INT-00036	Amministrazione del patrimonio appartenente al Fondo edifici di culto	Sta
INT-00063	Dati relativi allo scioglimento dei consigli comunali e provinciali	Sta
<b>Ministero dell'istruzione, dell'università e della ricerca</b>		
MUR-00034	Omogenea Redazione dei bilanci delle Università	Sta
<b>Provincia autonoma di Bolzano</b>		
PAB-00027	Osservatorio tariffe	Sta
<b>Provincia autonoma di Trento</b>		
PAT-00027	Conto economico delle A.P. in provincia di Trento	Sta
PAT-00033	Rilevazione dei dati del personale dipendente degli Enti dell'Amministrazione Pubblica in provincia di Trento	Sta

**Roma Capitale**

ROM-00027	Rapporto statistico sull'area metropolitana romana	Sta
-----------	--	-----

**Agenzia per la coesione territoriale**

ACT-00007	Miglioramento della qualità del processo e del prodotto nel Sistema Conti Pubblici Territoriali (CPT) tramite l'applicazione delle Linee guida per la qualità della statistica ufficiale	Stu
-----------	--	-----

**Inail - Istituto nazionale per l'assicurazione contro gli infortuni sul lavoro**

IAI-00017	Customer Satisfaction	Sta
-----------	-----------------------	-----

**Unioncamere - Unione italiana delle camere di commercio, industria, artigianato e agricoltura**

UCC-00010	Struttura e attività delle camere di commercio	Sta
-----------	--	-----

UCC-00025	Struttura e attività delle Aziende speciali delle Camere di commercio	Sta
-----------	---	-----

**Ambiente e territorio****Istat - Istituto nazionale di statistica**

IST-00907	Rilevazione Dati ambientali nelle città	Sta
-----------	---	-----

IST-01332	Indicatori territoriali di dotazione infrastrutturale	Sta
-----------	---	-----

IST-02190	Rilevazione dati meteorologici ed idrologici	Sta
-----------	--	-----

IST-02191	Uso delle risorse idriche	Sta
-----------	---------------------------	-----

IST-02192	Censimento delle acque per uso civile	Sta
-----------	---------------------------------------	-----

IST-02514	Indagine sui consumi energetici delle famiglie	Sta
-----------	--	-----

IST-02535	Sviluppo e armonizzazione delle statistiche sulle fonti energetiche	Sta
-----------	---	-----

IST-02552	Valenze e criticità di ambiente urbano e rurale: indicatori su paesaggio e consumo di suolo	Sta
-----------	---	-----

IST-02559	Pressione antropica e rischi naturali	Sta
-----------	---------------------------------------	-----

IST-02583	Archivio Nazionale dei Numeri Civici e delle Strade Urbane (ANNCSU)	Sta
-----------	---	-----

IST-02656	Nuova micro-zonizzazione del territorio	Sta
-----------	---	-----

IST-02729	Registro statistico di base degli edifici e delle unità abitative	Sta
-----------	---	-----

IST-02811	Indirizzi e coordinate geografiche (*)	Sta
-----------	--	-----

IST-02814	Registro statistico di base dei luoghi (*)	Sta
-----------	--	-----

IST-02686	Sviluppo di statistiche e indicatori per la misura dei disastri, eventi estremi ed elementi connessi ai cambiamenti climatici	Stu
-----------	---	-----

IST-02687	Ambiti amministrativi e classificazioni del territorio a fini statistici	Stu
-----------	--	-----

IST-02718	Studio progettuale per la realizzazione di una banca dati sulle Unioni dei comuni	Stu
-----------	---	-----

IST-02471	Sistema Informativo Territoriale delle Unità Amministrative	Sis
-----------	---	-----

IST-02472	Sistema informativo geografico (GISTAT)	Sis
-----------	---	-----

**Presidenza del consiglio dei ministri**

PCM-00034	Rete Accelerometrica Nazionale (RAN)	Sta
-----------	--------------------------------------	-----

**Ministero della difesa**

MID-00029	Statistiche meteorologiche	Sta
-----------	----------------------------	-----

**Ministero della salute**

SAL-00013	Qualità delle acque di balneazione	Sta
-----------	------------------------------------	-----

**Ministero delle infrastrutture e dei trasporti**

MIT-00004	PRUSST (Programmi di riqualificazione urbana e di sviluppo sostenibile del territorio) (ex INF-00004)	Sta
-----------	---	-----

**Ministero dell'interno**

INT-00012	Attività di soccorso svolta dal Corpo Nazionale dei Vigili del Fuoco	Sta
-----------	--	-----

INT-00051	Servizi di prevenzione incendi e di vigilanza antincendi svolti dal Corpo Nazionale dei Vigili del Fuoco	Sta
-----------	--	-----

**Regione Toscana**

TOS-00017	Rilevazione sull'attività estrattiva	Sta
-----------	--------------------------------------	-----

**Provincia autonoma di Trento**



PAT-00022	Sistema informativo statistico	Sis
<b>Roma Capitale</b>		
ROM-00026	Analisi delle caratteristiche di aree a rischio del comune di Roma	Stu
<b>Crea - Consiglio per la ricerca in agricoltura e l'analisi dell'economia agraria</b>		
INE-00023	ItaliaAgrometeo (*)	Stu
<b>Enea - Agenzia nazionale per le nuove tecnologie, l'energia e lo sviluppo economico sostenibile</b>		
ENT-00003	Indicatori Ambientali di Effetto	Sta
<b>Gse - Gestore dei servizi energetici spa</b>		
GSE-00004	Atlaimpianti - sistema informativo geografico degli impianti di produzione di energia	Sis
<b>Ispira - Istituto superiore per la protezione e la ricerca ambientale</b>		
APA-00001	Produzione, recupero, trattamento e smaltimento di rifiuti urbani, speciali e pericolosi	Sta
APA-00004	Qualità dell'aria	Sta
APA-00012	Inventario delle emissioni in atmosfera	Sta
APA-00013	Registro europeo delle emissioni e dei trasferimenti inquinanti (EPRT) e PRTR nazionale	Sta
APA-00015	Fattori medi di emissione per il trasporto stradale in Italia	Sta
APA-00016	Costi della gestione del ciclo integrato dei rifiuti urbani	Sta
APA-00017	Monitoraggio dell'Inquinamento elettromagnetico	Sta
APA-00018	Rete ondometrica nazionale (Ron)	Sta
APA-00020	Rete mareografica nazionale (Rmn)	Sta
APA-00030	Sistema nazionale per la raccolta, l'elaborazione e la diffusione di dati Climatologici di Interesse Ambientale - SCIA	Sta
APA-00031	Progetto IFFI - Inventario dei Fenomeni Franosi in Italia	Sta
APA-00038	ITHACA - Italy HAZard from CApable faults	Sta
APA-00043	Censimento nazionale dei geositi	Sta
APA-00045	Monitoraggio della biodiversità dell'avifauna italiana attraverso attività di inanellamento	Sta
APA-00046	Monitoraggio del consumo del suolo e del soil sealing	Sta
APA-00049	Indicatori per il monitoraggio delle acque dolci superficiali ai sensi della Direttiva 2000/60/CE	Sta
APA-00050	Indicatori per il monitoraggio delle acque sotterranee ai sensi della Dir.2000/60/CE	Sta
APA-00051	Indicatori per il monitoraggio delle acque marine costiere e di transizione ai sensi della Direttiva 2000/60/CE	Sta
APA-00053	Monitoraggio nazionale della copertura del suolo (Copernicus)	Sta
APA-00054	Stato di conservazione degli habitat	Sta
APA-00055	Inventario siti contaminati di interesse regionale	Sta
APA-00056	Frammentazione del territorio	Sta
APA-00057	Registrazioni EMAS (Eco-Management and Audit Scheme)	Sta
APA-00032	Database Annuario dei dati ambientali	Sis
<b>Iss - Istituto superiore di sanità</b>		
ISS-00052	SENTIERI - Studio Epidemiologico Nazionale dei Territori e degli Insediamenti Esposti a Rischio da Inquinamento	Sta
ISS-00062	Archivio Nazionale Radon (ANR) (*)	Sta
<b>Terna spa</b>		
TER-00001	Statistica annuale della produzione e del consumo di energia elettrica in Italia	Sta
TER-00007	Produzione e utilizzo di calore da impianti di cogenerazione elettrica	Sta
<b>Unioncamere - Unione italiana delle camere di commercio, industria, artigianato e agricoltura</b>		
UCC-00003	Statistiche dall'archivio del Modello Unico di Dichiarazione Ambientale	Sta

### Trasporti e mobilità

#### Istat - Istituto nazionale di statistica

IST-00142	Rilevazione degli incidenti stradali con lesione a persone	Sta
IST-00145	Indagine sul trasporto aereo	Sta

IST-00146	Trasporto merci su strada	Sta
IST-00818	Trasporto marittimo	Sta
IST-01646	Trasporto ferroviario	Sta
IST-02497	Rilevazione trimestrale degli incidenti stradali con lesioni a persone, morti e feriti	Sta
IST-02653	Elaborazione di dati nazionali e regionali su trasporti, ambiente e turismo per istituzioni internazionali (Ocde-itf, Eurostat, Unece, Unwto)	Sta
IST-02771	Quantificazioni e descrizione del traffico veicolare	Sta
IST-02799	Sistema informativo sulle movimentazioni nei porti italiani (*)	Sta
IST-02720	Studio progettuale per l'ottimizzazione delle fonti e degli strumenti per produrre indicatori sulla mobilità dei passeggeri	Stu
<b>Ministero della difesa</b>		
MID-00023	Movimenti negli aeroporti gestiti dall'Aeronautica militare	Sta
<b>Ministero delle infrastrutture e dei trasporti</b>		
MIT-00006	Opere pubbliche ed opere di pubblica utilità di interesse statale, autorizzate ex art. 81 del D.P.R. 616/77 e D.P.R. 383/94 (autostrade, strade statali, elettrodotti, gasdotti, acquedotti ed opere puntuali) (ex INF-00006)	Sta
MIT-00007	Dighe di competenza statale (ex INF-00007)	Sta
MIT-00008	Statistiche sull'incidentalità aerea (ex INF-00008)	Sta
MIT-00009	Spese per i trasporti sostenute dall'Amministrazione statale, dalle Regioni e dalle Province Autonome, dalle Province e dai Comuni Capoluogo di Provincia (ex INF-00009)	Sta
MIT-00010	Immatricolazioni e passaggi di proprietà di autoveicoli (ex INF-00010)	Sta
MIT-00011	Patenti in corso di validità e neopatentati (ex INF-00011)	Sta
MIT-00013	Dati economici e fisici di società ed imprese ferroviarie (ex INF-00013)	Sta
MIT-00014	Rete di trasporto trans-europea (TEN-T) (ex INF-00014)	Sta
MIT-00018	Trasporto pubblico locale (ex TRA-00004)	Sta
MIT-00019	Servizio di trasporto con impianti a fune (monofuni, bifuni, sciovie) e funicolari (ex TRA-00006)	Sta
MIT-00020	Trasporti per condotta (ex TRA-00007)	Sta
MIT-00021	Trasporti per vie d'acqua interne (ex TRA-00008)	Sta
MIT-00022	Infrastrutture ed opere portuali (ex TRA-00013)	Sta
MIT-00023	Spese sostenute da società private operanti nel settore dei trasporti (ex TRA-00015)	Sta
MIT-00024	Collegamenti marittimi con le Isole (ex TRA-00016)	Sta
MIT-00025	Consistenza della flotta mercantile e da pesca (ex TRA-00017)	Sta
MIT-00026	Consistenza ed infrastrutture del diporto nautico (ex TRA-00018)	Sta
MIT-00027	Sinistri marittimi (ex TRA-00019)	Sta
MIT-00028	Estensione delle strade regionali, provinciali e dei Comuni Capoluogo di Provincia (ex TRA-00020)	Sta
MIT-00029	Implementazione di registri unici sui sinistri marittimi e sugli infortuni marittimi e portuali	Stu
<b>Provincia autonoma di Bolzano</b>		
PAB-00002	Censimento del traffico	Sta
PAB-00036	Sistema informativo sulla mobilità - MOBINFO	Sis
<b>Acì - Automobile club d'Italia</b>		
ACI-00002	Parco veicolare	Sta
ACI-00012	Localizzazione degli incidenti stradali	Sta
ACI-00013	Veicoli e incidenti stradali	Sta
ACI-00014	Il mercato automobilistico: prime iscrizioni, radiazioni e trasferimenti di proprietà dei veicoli	Sta
ACI-00015	Contravvenzioni elevate dalla Polizia Municipale dei Comuni capoluogo	Sta
<b>Gse - Gestore dei servizi energetici spa</b>		
GSE-00003	Immissione in consumo di biocarburanti	Sta
GSE-00007	Consumi di energia nel settore dei trasporti	Sta
<b>Isfort - Istituto superiore di formazione e ricerca per i trasporti spa</b>		
IFT-00001	Audimob - Indagine su stili e comportamenti di mobilità dei residenti in Italia (*)	Sta
<b>Ferrovie dello Stato Italiane spa</b>		
FES-00018	Traffico ferroviario viaggiatori	Sta
FES-00019	Traffico ferroviario merci	Sta

FES-00021	Caratteristiche infrastrutturali della rete ferroviaria nazionale	Sta
FES-00022	Puntualità del trasporto ferroviario	Sta

### Turismo e cultura

#### Istat - Istituto nazionale di statistica

IST-00138	Capacità degli esercizi ricettivi	Sta
IST-00139	Movimento dei clienti negli esercizi ricettivi	Sta
IST-00209	Indagine sulla produzione libraria	Sta
IST-01727	Indicatori sulle istituzioni e le attività culturali	Sta
IST-02424	Indagine sui musei e le istituzioni similari	Sta
IST-02526	Indagine CAPI Viaggi e vacanze	Sta
IST-02617	Multiscopo sulle famiglie: i cittadini e il tempo libero	Sta
IST-02777	Indagine sulle biblioteche	Sta
IST-02749	Informazione geo-statistica ed analisi multitematica sulle Città metropolitane	Stu

#### Ministero per i beni e le attività culturali

MBE-00001	Attività degli Archivi di Stato	Sta
MBE-00004	Biblioteche pubbliche statali dipendenti dal Ministero dei beni e delle attività culturali e del turismo	Sta
MBE-00005	Soprintendenze archivistiche dipendenti dal Ministero dei beni e delle attività culturali e del turismo	Sta
MBE-00013	Il finanziamento pubblico statale destinato allo Spettacolo dal vivo e al Cinema	Sta
MBE-00016	Visitatori, Introiti e Servizi aggiuntivi di Musei Monumenti e Aree Archeologiche statali	Sta
MBE-00014	Sviluppo e potenziamento del Sistema Informativo dell'Anagrafe delle Biblioteche Italiane	Sis

#### Regione Emilia-Romagna

EMR-00028	Rilevazione delle tipologie e caratteristiche dei clienti negli esercizi ricettivi	Sta
EMR-00024	Sistema informativo-statistico dello spettacolo	Sis

#### Regione Liguria

LIG-00006	Elaborazione sulle biblioteche liguri	Sta
-----------	---------------------------------------	-----

#### Provincia autonoma di Bolzano

PAB-00014	Biblioteche in provincia di Bolzano	Sta
PAB-00015	Musei in provincia di Bolzano	Sta

#### Provincia autonoma di Trento

PAT-00015	Gli occupati negli esercizi alberghieri ed extralberghieri della provincia di Trento	Sta
PAT-00024	Data Warehouse del Turismo per la Provincia Autonoma di Trento	Sis

#### Roma Capitale

ROM-00029	Il turismo sostenibile a Roma (*)	Sta
-----------	-----------------------------------	-----

#### Coni - Comitato olimpico nazionale italiano

CON-00002	Società, praticanti tesserati e operatori delle Federazioni Sportive Nazionali e delle Discipline Sportive Associate	Sta
-----------	--	-----

#### Ispra - Istituto superiore per la protezione e la ricerca ambientale

APA-00052	Indicatori nazionali su Turismo e Ambiente	Sta
-----------	--	-----

#### Unioncamere - Unione italiana delle camere di commercio, industria, artigianato e agricoltura

UCC-00024	Indagine semestrale sull'occupazione/prenotazione delle camere nelle imprese ricettive italiane	Sta
-----------	---	-----

### Agricoltura, foreste e pesca

#### Istat - Istituto nazionale di statistica

IST-00163	Macellazione mensile ed annuale del bestiame a carni rosse e bianche	Sta
-----------	--	-----

IST-00167	Distribuzione, per uso agricolo, dei fertilizzanti (concimi, ammendanti e correttivi)	Sta
IST-00168	Distribuzione, per uso agricolo, dei prodotti fitosanitari.	Sta
IST-00173	Consistenza del bestiame bovino, bufalino, suino e ovi-caprino	Sta
IST-00175	Indagine mensile e annuale sul latte e sui prodotti lattiero-caseari	Sta
IST-00192	Indagine sulle intenzioni di semina di alcune colture erbacee	Sta
IST-00697	Agriturismo	Sta
IST-00792	Indagine sull'utilizzo dei prodotti fitosanitari nelle coltivazioni agricole	Sta
IST-02049	Stima delle superfici e produzioni delle coltivazioni agrarie, floricole e delle piante intere da vaso	Sta
IST-02280	Prodotti agroalimentari di qualità DOP, IGP e STG	Sta
IST-02603	Registro statistico di base delle aziende agricole (FARM REGISTER)	Sta
IST-02714	Progettazione del censimento agricoltura 2020	Stu
IST-02775	Progettazione e realizzazione del Registro statistico esteso delle aziende agricole (FR2)	Stu

**Ministero della salute**

SAL-00034	Anagrafe zootecnica	Sta
-----------	---------------------	-----

**Ministero delle politiche agricole alimentari, forestali e del turismo**

PAC-00025	Statistica degli incendi boschivi	Sta
PAC-00026	Dati meteorologici di 130 stazioni meteorologiche del Corpo forestale dello Stato	Sta
PAC-00060	Indagine sull'acquacoltura	Sta
PAC-00068	Produzione e commercio di uova da cova, di pulcini e di pollame - Commercio estero di pulcini	Sta
PAC-00073	Agricoltura biologica: produzione, trasformazione e importazione	Sta
PAC-00087	Produzione e prezzi medi dei prodotti della pesca marittima	Sta
PAC-00088	Flotta da pesca italiana	Sta

**Crea - Consiglio per la ricerca in agricoltura e l'analisi dell'economia agraria**

INE-00001	Rete d'informazione contabile agricola (RICA)	Sta
INE-00002	Determinazione dello Standard Output (SO)	Sta
INE-00008	Indagine sul mercato fondiario	Sta
INE-00018	Spesa pubblica in agricoltura	Sta
INE-00020	Il commercio con l'estero dei prodotti agroalimentari	Sta

**Ismea - Istituto di servizi per il mercato agricolo alimentare**

ISM-00010	Statistiche sui rischi in agricoltura	Sta
ISM-00011	Osservatorio territoriale sui prodotti tipici	Sta
ISM-00015	Panel delle aziende agricole	Sta
ISM-00025	Rilevazione dei costi di produzione di latte bovino	Stu

**Ispra - Istituto superiore per la protezione e la ricerca ambientale**

APA-00041	Qualità delle Acque - Inquinamento dei Pesticidi	Sta
-----------	--	-----

**Conti nazionali e territoriali****Istat - Istituto nazionale di statistica**

IST-00110	Importazioni ed esportazioni di beni con i paesi extra Ue	Sta
IST-00111	Spedizioni e arrivi di beni con i paesi UE (sistema Intrastat)	Sta
IST-00569	Produzione e valore aggiunto dell'agricoltura, silvicoltura, pesca	Sta
IST-00573	Conti trimestrali	Sta
IST-00577	Contributi alla produzione, imposte sulla produzione e importazioni, Iva	Sta
IST-00578	Conti della protezione sociale per funzione e per regime (SESPROS)	Sta
IST-00580	Conti annuali non finanziari delle famiglie, delle Istituzioni sociali private, delle società finanziarie e non finanziarie e del resto del Mondo	Sta
IST-00583	Conti e aggregati economici delle amministrazioni pubbliche	Sta
IST-00584	Spese della pubblica amministrazione per funzione	Sta
IST-00585	Conti previsionali dell'agricoltura, reddito delle famiglie agricole nelle aree rurali	Sta
IST-00679	Stima annuale dell'input di lavoro	Sta
IST-00682	Consumi delle famiglie	Sta
IST-00683	investimenti, stock di capitale fisso e ammortamenti	Sta
IST-00684	Conti economici regionali	Sta

IST-00685	Redditi da lavoro dipendente e remunerazione dell'input di lavoro indipendente a livello nazionale	Sta
IST-01701	Notifica alla Unione europea dell'indebitamento e del debito pubblico	Sta
IST-01780	Stima dei servizi di intermediazione finanziaria indirettamente misurati (Sifim)	Sta
IST-01987	Conti economici trimestrali delle Amministrazioni Pubbliche	Sta
IST-01999	Conti dei flussi di materia	Sta
IST-02004	Conti di tipo NAMEA (matrice di conti economici integrata con conti ambientali)	Sta
IST-02037	Conto satellite dell'agricoltura	Sta
IST-02039	Conti monetari della domanda di energia	Sta
IST-02105	Reddito disponibile delle famiglie nelle regioni italiane	Sta
IST-02106	Conti non finanziari per settore istituzionale a cadenza trimestrale	Sta
IST-02313	Conto satellite del turismo	Sta
IST-02322	Tavole input-output	Sta
IST-02326	Studi e misure dell'economia non osservata	Sta
IST-02349	Aggregati economici per ripartizione geografica	Sta
IST-02350	Conti economici provinciali	Sta
IST-02382	Tavole delle risorse e degli impieghi ai prezzi dell'anno precedente	Sta
IST-02383	Produttività e conti della crescita	Sta
IST-02384	Stime dei diritti pensionistici nei sistemi di assicurazione sociale	Sta
IST-02385	Metodologie e stime relative alla misurazione dell'impatto economico di alcune rilevanti attività illegali	Sta
IST-02427	Conti delle spese ambientali	Sta
IST-02555	Attività non finanziarie per settore istituzionale	Sta
IST-02569	Sistema dei conti della Sanità	Sta
IST-02596	Conto economico e prestazioni della protezione sociale	Sta
IST-02597	Gettito delle imposte ambientali per attività economica	Sta
IST-02619	Stima annuale e trimestrale dei flussi con l'estero	Sta
IST-02628	Conti dell'energia in termini fisici	Sta
IST-02674	Produzione e valore aggiunto per branca di attività economica	Sta
IST-02679	Elaborazione sulle forme di partenariato pubblico-privato (PPP)	Sta
IST-02696	Conti del settore dei beni e dei servizi ambientali	Sta
IST-02717	Tavole delle risorse e degli impieghi a prezzi correnti	Sta
IST-02751	Stima dell'input di lavoro su base territoriale	Sta
IST-02760	Matrice dei Conti Nazionali	Sta
IST-02761	Stima del PIL a 30 giorni e dell'occupazione a 45 giorni	Sta
IST-02779	Monitoraggio del settore pubblico e del settore delle amministrazioni pubbliche	Sta
IST-02564	Stime rapide e anticipate di aggregati di contabilità ambientale	Stu
IST-02616	Investimenti delle Amministrazioni Pubbliche	Stu
IST-02642	Studio progettuale finalizzato alla stima degli Investimenti in costruzioni di pubblica utilità per classificazione funzionale	Stu
IST-02716	Sviluppo di basi dati e procedure per i conti satellite dell'ambiente in termini fisici a livello regionale	Stu
IST-02736	Miglioramento della qualità delle informazioni di contabilità pubblica attraverso un confronto tra il sistema dei conti pubblici territoriali (CPT) e i dati di contabilità nazionale	Stu
IST-02750	Studio per la stima degli aggregati economici e dell'input di lavoro per sistema locale del lavoro	Stu
IST-02752	Studio per la costruzione di un sistema Supply/Use regionale	Stu
IST-02756	Sussidi ambientali	Stu
IST-02759	Studio sulla distribuzione del reddito delle famiglie per classi e per gruppi socio-economici	Stu
IST-02762	studio sull'impatto della internazionalizzazione delle imprese ai fini della misurazione degli aggregati economici dei conti nazionali	Stu
IST-02764	Sviluppo del Conto Satellite del settore non profit	Stu
IST-02781	Sviluppo del sistema di acquisizione e utilizzo dei dati della Banca dati delle Amministrazioni Pubbliche (BDAP) come fonte primaria per le statistiche di Finanza Pubblica.	Stu
<b>Ministero dell'economia e delle finanze - Dipartimento Finanze</b>		
FIN-00006	Entrate tributarie erariali (ex ECF-00038)	Sta
FIN-00010	Intervalli di quotazioni immobiliari in Euro/mq (ex ECF-00073)	Sta
<b>Ministero dell'economia e delle finanze - Settore ex-Tesoro</b>		

TES-00001	La spesa delle Amministrazioni centrali dello Stato	Sta
<b>Regione Toscana</b>		
TOS-00016	SAM per la Toscana	Sta
<b>Provincia autonoma di Trento</b>		
PAT-00025	Aggiornamento della Tavola intersettoriale della provincia di Trento con la tecnica supply&use	Sta
PAT-00026	Stima anticipata del PIL per la provincia di Trento	Sta
PAT-00029	Stima della produttività totale dei fattori per la provincia di Trento	Sta
<b>Agenzia per la coesione territoriale</b>		
ACT-00001	Conti Pubblici Territoriali (ex MSE-00002)	Sta
<b>Fondazione Istituto Guglielmo Tagliacarne</b>		
TAG-00001	Il valore aggiunto dell'artigianato nelle province italiane	Sta
TAG-00017	Stima anticipata del valore aggiunto a livello provinciale	Sta
TAG-00018	Il valore aggiunto della cooperazione nelle province italiane	Sta
TAG-00019	Il valore aggiunto prodotto dalla Pubblica Amministrazione nelle province italiane	Sta
TAG-00022	Il valore aggiunto per fascia dimensionale di impresa e provincia	Sta
TAG-00030	Il valore aggiunto prodotto dai liberi professionisti nelle province italiane	Sta
TAG-00031	Il valore aggiunto prodotto dalle istituzioni non profit nelle province italiane	Sta

### Statistiche sui prezzi

#### Istat - Istituto nazionale di statistica

IST-00103	Rilevazione mensile dei prezzi dei prodotti acquistati e venduti dagli agricoltori	Sta
IST-00107	Rilevazione dei prezzi al consumo per il calcolo delle parità internazionali di potere acquisto (Ppa)	Sta
IST-01905	Indici spaziali dei prezzi al consumo	Sta
IST-02042	Indagine sui prezzi relativi all'acquisto e al possesso dell'abitazione	Sta
IST-02297	Indici dei prezzi al consumo (per l'intera collettività nazionale - NIC, armonizzato - IPCA, per le famiglie di operai e impiegati - FOI)	Sta
IST-02298	Calcolo dei livelli dei prezzi al consumo dettagliati in ambito nazionale e territoriale	Sta
IST-02300	Rilevazione territoriale prezzi al consumo	Sta
IST-02301	Rilevazione centralizzata prezzi al consumo	Sta
IST-02303	Aggiornamento dei panieri, dei pesi e del campione d'indagine, per il ribasamento annuale del sistema degli indici dei prezzi al consumo	Sta
IST-02418	Rilevazione dei prezzi all'importazione di beni e servizi	Sta
IST-02571	Prezzi di compravendita dei terreni agricoli e andamento del mercato fondiario	Sta
IST-02650	Rilevazione dei prezzi alla produzione dell'industria	Sta
IST-02657	Rilevazione dei prezzi al consumo tramite acquisizione degli scanner data	Sta
IST-02666	Rilevazione dei prezzi al consumo su Internet mediante tecniche di web scraping	Sta
IST-02678	Rilevazione dei prezzi alla produzione dei servizi	Sta
IST-02810	Prezzi alla produzione delle costruzioni (*)	Sta
IST-02819	Elaborazione dei dati acquisiti da fonti amministrative per la rilevazione dei prezzi di beni e servizi per il calcolo delle parità internazionali di potere acquisto (Ppa) (*)	Sta
IST-02474	Revisione della strategia campionaria dell'indagine sui prezzi al consumo nel contesto della modernizzazione delle tecniche e fonti di acquisizione dati	Stu
IST-02790	Statistiche sui prezzi e valori degli immobili non residenziali (*)	Stu

#### Ministero dell'economia e delle finanze - Settore ex-Tesoro

TES-00031	Rilevazione dei prezzi relativi a beni e servizi per le pubbliche amministrazioni (ex ECF-00064)	Sta
-----------	--	-----

#### Ministero dello sviluppo economico

MSE-00012	Prezzi settimanali di alcuni prodotti petroliferi	Sta
MSE-00017	Prezzi prodotti agroalimentari all'ingrosso	Sta

#### Agenzia delle dogane e dei monopoli

MST-00006	Vendita a quantità e valore di tabacchi lavorati	Sta
-----------	--	-----

**Provincia autonoma di Bolzano**

PAB-00018	Osservatorio prezzi	Sta
PAB-00037	Indice del costo di costruzione per un fabbricato residenziale per la provincia di Bolzano	Sta

**Ismea - Istituto di servizi per il mercato agricolo alimentare**

ISM-00002	Indice dei prezzi dei mezzi correnti di produzione dell'agricoltura	Sta
ISM-00005	Indice dei prezzi all'origine dei prodotti agricoli	Sta

**Benessere e sostenibilità**

**Istat - Istituto nazionale di statistica**

IST-02581	Misure del benessere equo e sostenibile (Bes)	Sta
IST-02600	Misure del benessere equo e sostenibile nei territori	Sta
IST-02755	Misure di benessere e programmazione a livello comunale	Sta
IST-02765	Sviluppo ed analisi di indicatori di sviluppo sostenibile (SDGs)	Sta
IST-02763	Sviluppo di indicatori sul benessere nel contesto della valutazione delle policy	Stu

**Provincia di Pesaro e Urbino**

PSU-00004	Sistema informativo statistico del BES delle province	Sis
-----------	---	-----

**Roma Capitale**

ROM-00028	Indicatori di Benessere Equo e Sostenibile per i grandi comuni italiani	Stu
-----------	---	-----

**Crea - Consiglio per la ricerca in agricoltura e l'analisi dell'economia agraria**

INE-00021	Osservatorio sulle eccedenze, recuperi e sprechi alimentari	Stu
-----------	---	-----

**Indicatori e metodologie per la valutazione delle policy**

**Istat - Istituto nazionale di statistica**

IST-01334	Indicatori territoriali per le politiche di sviluppo	Sta
IST-02540	Previsioni macro-economiche dell'economia italiana	Sta
IST-02620	Sviluppo di modelli di microsimulazione per la valutazione di politiche pubbliche sulle imprese	Sta
IST-02621	Sviluppo di modelli di microsimulazione per la valutazione di politiche pubbliche sulle famiglie	Sta
IST-02661	Popolazioni che usano un territorio e loro mobilità	Sta
IST-02663	Condizioni socio-economiche delle famiglie	Sta
IST-02807	Statistiche con uso di fonti Big Data (*)	Sta
IST-02813	Precarietà lavorativa (*)	Sta
IST-02645	Quantificazione delle popolazioni in ambiti territoriali potenzialmente a rischio	Stu
IST-02808	Studio delle fonti Big Data a fini statistici (*)	Stu

**Ministero dell'economia e delle finanze - Dipartimento Finanze**

FIN-00014	Modello microsimulazione di politica tributaria (*)	Sta
-----------	---	-----

**Gse - Gestore dei servizi energetici spa**

GSE-00005	Valutazione delle ricadute economiche e occupazionali della diffusione delle energie rinnovabili e delle politiche di promozione dell'efficienza energetica	Sta
-----------	---	-----

## B - Elenco dei lavori non effettuati nel 2020 per area tematica, soggetto titolare, tipologia e motivo della mancata effettuazione

Area tematica	Titolare	Codice lavoro	Denominazione	Tipologia	Motivi della mancata effettuazione
<b>Popolazione e famiglia; condizioni di vita e partecipazione sociale</b>	Inapp - Istituto nazionale per l'analisi delle politiche pubbliche	IAP-00019	European Social Survey	Sta	altri motivi: temporanea sospensione del trattamento dati da parte dell'Autorità Garante Privacy
	Istat - Istituto nazionale di statistica	IST-01395	Indagine sul reddito e le condizioni di vita (EU-SILC)	Sta	riprogettazione del lavoro e/o ridefinizione delle fasi; altri motivi: a causa di un ricorso contro l'aggiudicazione del bando 2020-2022, l'avvio dell'indagine è slittato ed è stata necessaria una ridefinizione delle fasi
	Istat - Istituto nazionale di statistica	IST-02592	Rilevazione della povertà estrema	Sta	riprogettazione del lavoro e/o ridefinizione delle fasi; altri motivi: in attesa di riscontro delle modalità di collaborazione con il Ministero
<b>Salute, sanità e assistenza sociale</b>	Regione Campania	CAM-00001	Studio longitudinale campano: disuguaglianze di salute determinate da differenze socio-economiche	Sta	altri motivi: scheda in attesa di approvazione
	Iss - Istituto superiore di sanità	ISS-00053	Osservatorio epidemiologico sui suicidi e tentativi di suicidio	Stu	altri motivi: in attesa parere Garante
	Iss - Istituto superiore di sanità	ISS-00054	L'indagine sul dolore cronico in Italia a partire dai dati dell'EHIS 2019	Stu	non disponibilità dei dati di base; altri motivi: data set ancora non rilasciato da Istat
	Istat - Istituto nazionale di statistica	IST-02748	Registro statistico tematico delle persone con disabilità	Sta	altri motivi: il lavoro è stato bloccato dal Garante della privacy
	Istat - Istituto nazionale di statistica	IST-02774	Studio di fattibilità di un sistema informativo statistico sull'offerta di professionisti sanitari	Stu	altri motivi: in attesa di approvazione del Psn
	Istat - Istituto nazionale di statistica	IST-02809	Studio di fattibilità costruzioni indicatori sull'inclusione degli studenti con disabilità nelle università italiane	Stu	altri motivi: studio di fattibilità concluso inizio progettazione indagine
	Regione Puglia	PUG-00001	Studio longitudinale pugliese: disuguaglianze di salute determinate da differenze socio-economiche	Sta	riorganizzazione/soppressione dell'ente; riprogettazione del lavoro e/o ridefinizione delle fasi; difficoltà nelle attività amministrative connesse; non disponibilità dei dati di base; carenza di risorse tecnologiche/logistiche; carenza di risorse finanziarie interne; carenza di risorse umane
Regione Toscana	TOS-00013	Studio longitudinale toscano: disuguaglianze di salute determinate da differenze socio-economiche	Sta	non disponibilità dei dati di base	



Stato di attuazione del Programma statistico nazionale – Anno 2020

	Regione Veneto	VEN-00005	Elaborazioni dei dati relativi alle indagini Istat AVQ ed Eusilc	Sta	non disponibilità dei dati di base
<b>Istruzione e formazione</b>	Consorzio interuniversitario AlmaLaurea	ALM-00001	Razionalizzazione e valorizzazione delle Indagini sugli esiti occupazionali dei laureati, al fine di realizzare una base-dati integrata sul tema dell'istruzione universitaria	Stu	altri motivi: sospensione da parte del Garante
	Consorzio interuniversitario AlmaLaurea	ALM-00002	Indagine AlmaLaurea sul Profilo dei Laureati	Sta	altri motivi: sospensione da parte del Garante
	Consorzio interuniversitario AlmaLaurea	ALM-00003	Indagine Almalaura sulla condizione occupazionale dei laureati a dieci anni dal titolo	Sta	altri motivi: sospensione da parte del Garante
<b>Lavoro e sistema dei trasferimenti monetari previdenziali e assistenziali</b>	Anpal - Agenzia nazionale politiche attive del lavoro	ANP-00012	Monitoraggio e valutazione Assegno di Ricollocazione	Sta	riprogettazione del lavoro e/o ridefinizione delle fasi
	Inps - Istituto nazionale della previdenza sociale	IPS-00067	Prestiti annuali e pluriennali agli iscritti ex INPDAP	Sta	difficoltà nelle attività amministrative connesse; carenza di risorse tecnologiche/logistiche
	Ministero del lavoro e delle politiche sociali	LPR-00089	Nota flash: indicatori macroeconomici, occupazione e disoccupazione	Sta	rideterminazione delle priorità strategiche dell'ente o dell'ufficio
	Provincia di Belluno	PBL-00007	P.I.L.A.C. (Produzione di Indicatori del Lavoro per i Comuni)	Sta	altri motivi: mancata risposta da parte Istat
	Provincia di Belluno	PBL-00008	NEW P.I.L.A.C. (Produzione di Indicatori del Lavoro per i Comuni)	Sta	altri motivi: mancata risposta da parte Istat
<b>Giustizia e sicurezza</b>	Regione Marche	MAR-00008	Studio progettuale sui flussi informativi regionali relativi ai centri antiviolenza e ai servizi di ospitalità delle vittime di violenza di genere	Stu	riorganizzazione/soppressione dell'ente
	Ministero della giustizia	MGG-00004	Misure di prevenzione personali e patrimoniali emesse ex L.646/82 (stampo mafioso)	Sta	riprogettazione del lavoro e/o ridefinizione delle fasi; carenza di risorse umane
	Ministero della giustizia	MGG-00010	Procedimenti penali per delitti commessi con finalità di terrorismo ed eversione dell'ordine democratico (art. 51 comma 3 quater c.p.p.)	Sta	riprogettazione del lavoro e/o ridefinizione delle fasi; carenza di risorse umane
	Regione Veneto	VEN-00007	Elaborazione dei dati relativi alle indagini multiscopo ISTAT "Sicurezza delle donne" e "Sicurezza dei cittadini"	Sta	carenza di risorse umane
<b>Industria costruzioni e servizi: statistiche strutturali e trasversali Turismo e cultura</b>	Inail - Istituto nazionale per l'assicurazione contro gli infortuni sul lavoro	IAI-00010	Aziende (settore industria e terziario) assicurate dall'Inail	Sta	riprogettazione del lavoro e/o ridefinizione delle fasi
	Ministero dell'interno	INT-00066	Persone alloggiate presso strutture ricettive di tipo alberghiero ed extra alberghiero	Sta	altri motivi: D.Lgs. n.51 18/5/18 e parere Garante protezione dati personali n. 2586 del 24/1/19

Stato di attuazione del Programma statistico nazionale – Anno 2020

	Istat - Istituto nazionale di statistica	IST-02797	Studio progettuale per l'aggiornamento delle statistiche sugli impianti sportivi	Stu	riorganizzazione/soppressione dell'ente; rideterminazione delle priorità strategiche dell'ente o dell'ufficio; non disponibilità dei dati di base
	Ministero per i beni e le attività culturali	MBE-00012	Sistema informativo sulle statistiche culturali	Sis	altri motivi: Covid
	Ministero per i beni e le attività culturali	MBE-00018	PanoramaSpettacolo	Sta	carenza di risorse tecnologiche/logistiche
	Regione Veneto	VEN-00004	Elaborazione per il Veneto del consumo turistico interno per prodotto, secondo gli standard del conto satellite (tavv. 1-4)	Stu	carenza di risorse umane; altri motivi: difficoltà a comunicare con gli altri enti del gruppo di lavoro a causa dell'emergenza sanitaria
<b>Agricoltura, foreste e pesca</b>	Crea - Consiglio per la ricerca in agricoltura e l'analisi dell'economia agraria	INE-00007	Impiego degli emigrati extra-comunitari nel settore agricolo	Sta	altri motivi: l'indagine è stata sostituita con una indagine sulle problematiche della carenza di manodopera nel periodo del Covid-19
	Istat - Istituto nazionale di statistica	IST-02047	Indagine sulle superfici tagliate e sui prelievi legnosi e non legnosi	Sta	riprogettazione del lavoro e/o ridefinizione delle fasi; difficoltà nelle attività amministrative connesse; non disponibilità dei dati di base; carenza di risorse umane
	Istat - Istituto nazionale di statistica	IST-02346	Indagine sulla struttura delle aziende agricole	Sta	riprogettazione del lavoro e/o ridefinizione delle fasi
	Istat - Istituto nazionale di statistica	IST-02792	Censimento generale dell'agricoltura 2020	Sta	riprogettazione del lavoro e/o ridefinizione delle fasi
	Istat - Istituto nazionale di statistica	IST-02794	Rilevazione sulle Proprietà Collettive	Sta	riprogettazione del lavoro e/o ridefinizione delle fasi
	Ministero delle politiche agricole alimentari, forestali e del turismo	PAC-00091	Armonizzazione dati pesca	Stu	riprogettazione del lavoro e/o ridefinizione delle fasi; carenza di risorse finanziarie interne
<b>Conti nazionali e territoriali</b>	Provincia autonoma di Bolzano	PAB-00028	I conti delle amministrazioni pubbliche in provincia di Bolzano	Sta	riprogettazione del lavoro e/o ridefinizione delle fasi; carenza di risorse umane
	Provincia autonoma di Bolzano	PAB-00035	Tavola economica intersettoriale per la provincia di Bolzano	Sta	riprogettazione del lavoro e/o ridefinizione delle fasi; carenza di risorse umane
<b>Indicatori e metodologie per la valutazione delle policy</b>	Anpal - Agenzia nazionale politiche attive del lavoro	ANP-00016	Sistema degli indicatori sul grado di avanzamento degli obiettivi istituzionali del sistema delle politiche attive del lavoro	Sta	altri motivi: causa emergenza sanitaria ritardi nell'acquisizione delle informazioni
	Provincia autonoma di Trento	PAT-00040	Modello di microsimulazione fiscale per la provincia di Trento	Sta	rideterminazione delle priorità strategiche dell'ente o dell'ufficio



**SISTAN**  
SISTEMA STATISTICO  
NAZIONALE





**SISTAN**  
SISTEMA STATISTICO  
NAZIONALE

 **Istat**  
Istituto Nazionale  
di Statistica